

県内経済概況

2019年11月

2019年12月13日

株式会社 滋賀銀行
株式会社 しがぎん経済文化センター

【ご参考】

県内景気の基調判断の推移

| 【県内景気天気図】 | | 17.1 | 2 | 3 | 4 | 5 | 6 | 7 | 8 | 9 | 10 | 11 | 12 | 18.1 | 2 | 3 | 4 | 5 | 6 | 7 | 8 | 9 | 10 | 11 | 12 | 19.1 | 2 | 3 | 4 | 5 | 6 | 7 | 8 | 9 | 10 | | | |
|-----------|--------------------------------------|------|---|---|---|---|---|---|---|---|----|----|----|------|---|---|---|---|---|---|---|---|----|----|----|------|---|---|---|---|---|---|---|---|----|---|---|---|
| 現在の景気 | ●=前月比上昇・好転 ▲=前月比横ばい ×=前月比下降・悪化 | ● | ▲ | ▲ | ▲ | ▲ | ● | ▲ | ▲ | ▲ | ● | ▲ | ▲ | ▲ | ▲ | × | ● | ▲ | ▲ | ▲ | ▲ | ▲ | ▲ | ● | × | ▲ | ▲ | × | ▲ | ▲ | ● | ▲ | × | ▲ | ▲ | × | ▲ | ▲ |
| 3か月後の景気 | | ▲ | ▲ | ▲ | ▲ | ▲ | ▲ | ▲ | ▲ | ▲ | ▲ | ▲ | ▲ | ▲ | ▲ | × | × | × | × | × | × | × | × | ▲ | ▲ | ▲ | ▲ | ▲ | × | × | × | × | × | ▲ | ▲ | × | × | |
| 生産活動 | | ● | ● | × | × | ● | ● | ● | ▲ | × | ● | × | ● | × | ● | × | ● | ● | ▲ | × | × | ● | × | ● | × | ● | ● | ● | × | ▲ | × | × | × | × | × | ● | × | ● |
| 個人消費 | | ● | × | ▲ | ● | ▲ | ● | ▲ | × | ▲ | ▲ | ● | ▲ | ● | ● | ● | × | × | ▲ | ● | ● | ● | ● | ● | ● | × | ▲ | ▲ | × | ● | ● | ● | ● | ● | × | ● | ● | ● |
| 民間設備投資 | | ● | × | ● | ● | × | ● | ● | ● | × | ● | ● | × | ● | ● | × | × | ● | × | ● | ● | ● | ● | × | ● | × | × | ● | ● | × | × | ● | ● | ● | ● | × | × | × |
| 住宅投資 | | ● | × | × | ● | ● | × | × | × | × | ● | ● | × | ● | × | × | ● | ● | × | × | ● | × | ● | ● | ● | ● | ● | × | × | × | × | × | ● | ● | × | ● | × | × |
| 公共投資 | | ● | ● | ● | × | × | ● | × | ● | ● | × | × | ● | × | × | × | ● | ● | ● | × | × | × | × | × | ● | ● | ● | × | × | × | × | ● | ● | ● | × | ● | ● | ● |
| 雇用情勢 | | ● | ▲ | ▲ | ▲ | ● | ● | ● | ▲ | ● | ● | ● | ● | ● | ● | ● | × | ● | × | ● | ▲ | ▲ | × | × | ● | × | ● | × | × | ● | × | ● | ▲ | × | × | × | × | × |

| 【県内主要経済指標】 | | 17.1 | 2 | 3 | 4 | 5 | 6 | 7 | 8 | 9 | 10 | 11 | 12 | 18.1 | 2 | 3 | 4 | 5 | 6 | 7 | 8 | 9 | 10 | 11 | 12 | 19.1 | 2 | 3 | 4 | 5 | 6 | 7 | 8 | 9 | 10 | | | |
|--------------|-------------|------|---|---|---|---|---|---|---|---|----|----|----|------|---|---|---|---|---|---|---|---|----|----|----|------|---|---|---|---|---|---|---|---|----|---|---|---|
| 鉱工業生産指数 | 季調済・前月比 | × | ● | ● | ● | ● | × | ● | ● | × | ● | × | ● | × | ● | ● | × | ● | × | × | ● | × | ● | × | ● | ● | × | ● | × | × | × | × | × | ● | × | ● | | |
| 可処分所得 | 前年比 | × | × | × | × | ● | ● | × | × | × | × | × | × | × | × | × | ● | × | × | × | ● | × | ● | ● | ● | ● | ● | ● | ● | ● | ● | ● | × | × | × | × | | |
| 家計消費支出 | 前年比 | × | × | × | ● | ● | × | ● | × | × | × | × | × | × | ● | ● | × | × | × | ● | ● | ● | ● | ● | ● | ● | ● | × | × | ● | ● | ● | ● | × | × | ● | | |
| 百貨店・スーパー販売額 | 店舗調整前・前年比 | × | × | × | × | × | × | × | × | × | × | × | ● | ● | ● | × | × | × | × | ● | × | ● | × | × | × | × | × | × | × | × | × | ● | × | × | ● | | | |
| 家電大型専門店販売額 | 前年比 | ● | ● | ● | ● | ● | × | ● | ● | ● | ● | ● | ● | ● | ● | × | × | ● | ● | ● | × | ● | × | ● | ● | × | ● | ● | ● | ● | ● | × | ● | ● | ● | ● | | |
| ドラッグストア販売額 | 前年比 | ● | ● | ● | ● | ● | ● | ● | ● | ● | ● | ● | ● | ● | ● | ● | ● | ● | ● | ● | ● | ● | ● | ● | ● | ● | ● | ● | ● | ● | ● | ● | ● | ● | ● | ● | ● | |
| ホームセンター販売額 | 前年比 | × | × | ● | ● | × | ● | × | × | ● | × | ● | ● | ● | × | × | × | × | × | ● | × | ● | ● | × | × | × | × | × | × | × | ● | ● | × | ● | ● | ● | | |
| 乗用車新車登録台数 | 2車種計・前年比 | ● | ● | ● | ● | ● | ● | × | × | × | × | × | × | × | × | × | × | × | × | ● | ● | ● | ● | ● | ● | ● | ● | ● | × | ● | ● | ● | ● | ● | ● | ● | × | |
| 軽乗用車新車販売台数 | 前年比 | × | ● | ● | ● | ● | ● | ● | ● | ● | ● | ● | ● | ● | ● | × | ● | ▲ | ● | ● | ● | ● | ● | ● | ● | × | × | ● | × | ● | ● | × | ● | ● | ● | × | | |
| 民間非居住建築物床面積 | 3業用計・前年比 | × | ● | ● | × | ● | ● | ● | × | ● | ● | × | ● | ● | × | × | ● | × | × | ● | ● | ● | × | ● | × | × | × | ● | ● | × | × | ● | ● | ● | ● | × | × | |
| トラック新車登録台数 | 2車種計・前年比 | × | × | ● | ● | ● | ● | × | × | × | ● | ● | × | ● | ● | × | ● | ● | ● | ● | ● | ● | ● | ● | ● | ● | ● | ● | ● | ● | ● | ● | ● | ● | ● | ● | × | |
| 新設住宅着工戸数 | 前年比 | × | × | ● | ● | × | × | × | × | ● | ● | × | ● | × | × | ● | ● | ● | × | × | ● | × | ● | ● | ● | × | × | × | × | × | ● | ● | × | ● | ● | × | × | |
| 公共工事請負金額 | 前年比 | ● | ● | × | × | ● | × | ● | ● | × | × | ● | × | × | × | ● | ● | × | ● | × | × | × | × | × | ● | ● | ● | × | × | × | × | ● | ● | ● | × | ● | ● | |
| 新規求人倍率(受理地別) | 季調済・前月差 | × | × | × | ● | ● | × | × | ● | ● | ▲ | ● | ● | × | ● | ● | × | ● | ● | × | × | ● | × | ● | × | ● | × | × | ▲ | ● | × | ● | ● | × | × | × | ● | |
| 有効求人倍率(受理地別) | 季調済・前月差 | ● | × | × | ● | ● | ● | × | ● | ● | ● | ● | ● | ▲ | ● | ● | × | × | ● | ● | × | ▲ | × | ● | × | ● | × | × | × | ● | × | ● | ▲ | × | × | × | × | |
| 有効求人倍率(就業地別) | 季調済・前月差 | ● | ● | × | ● | ● | × | ● | ● | ● | ● | ● | ● | ▲ | ● | ● | × | × | ● | ● | × | × | × | ▲ | × | ● | ● | × | ● | × | ● | ▲ | × | × | × | × | × | |
| 常用雇用指数 | 全産業・前年比 | ● | ● | ● | ● | ● | ● | ● | ● | ● | ● | × | ● | ▲ | × | × | × | × | × | × | × | × | × | × | × | × | ● | × | ● | × | × | ▲ | × | ● | × | × | × | |
| 所定外労働時間指数 | 製造業・前年比 | ● | ● | ● | ● | ● | ● | ● | ● | ● | × | × | ● | ● | ● | × | ● | ● | × | × | ● | ● | ● | ● | ▲ | ▲ | × | × | × | × | × | × | × | × | × | × | × | |
| 常用労働者の賃金指数 | 名目・前年比 | ● | × | × | × | × | ● | × | × | ● | × | × | × | ● | × | × | × | × | × | × | ● | ● | ● | ● | × | × | × | ● | ● | × | ● | ● | × | ● | × | × | × | × |
| 企業倒産 | 負債総額・前年比(逆) | × | × | ● | × | × | ● | × | ● | × | × | ● | ● | ● | ● | × | × | × | × | × | ● | ● | ● | ● | × | × | ● | × | ● | ● | ● | ● | × | ● | ● | ● | ● | |

●=前年比・前月比プラス、▲=同横ばい、×=同マイナス。ただし、「企業倒産」は逆表示。

1. 概況…緩やかな回復基調にあるものの弱含みで推移

県内景気の現状

県内製造業の生産活動を鉱工業生産指数で見ると、はん用・生産用・業務用機械や化学などは上昇したが、低下したのは電気機械のみだったため、前月比では2か月ぶりに大幅上昇した。今後の動向が注目される。

需要面では、百貨店・スーパー販売額はウエイトの高い飲食料品が減少しているものの、他の品目が徐々に増加したため、全店ベースでは3か月ぶり、既存店ベースでは11か月ぶりに増加した。大型専門店などの小売業態では、コンビニエンスストアの販売額は2か月ぶりに減少したものの、ドラッグストアは54か月連続かつ大幅に増加、家電大型専門店とホームセンターも2か月連続かつ大幅に増加しているため、小売業6業態計の売上高は2か月連続かつ大幅に増加した。これは、消費税率引き上げに伴う駆け込み需要が顕在化したためとみられる。また、公共工事の請負件数は3か月ぶりに増加、金額も2か月連続で増加している。一方、乗用車の新車登録台数は7か月ぶり、軽乗用車の販売台数も4か月ぶりに大幅減少し、民間設備投資の指標である民間非居住用建築物着工床面積は、サービス業用が5か月連続かつ大幅増加したものの、鉱工業用が低水準かつ2か月連続で大幅減少、商業用も低水準にとどまったため、3業用計では2か月連続で大幅に減少している。また、新設住宅着工戸数は、持家は3か月連続で減少し、貸家と分譲住宅がともに2か月ぶりに大幅減少したため、全体では2か月ぶりの大幅減少となった。雇用情勢をみると、新規求人倍率は3か月ぶりに前月に比べ大きく上昇したものの、有効求人倍率は引き続き高水準ながら3か月連続で前月に比べ低下している。常用雇用指数は2か月ぶりに減少し、製造業の所定外労働時間指数は8か月連続で減少している。

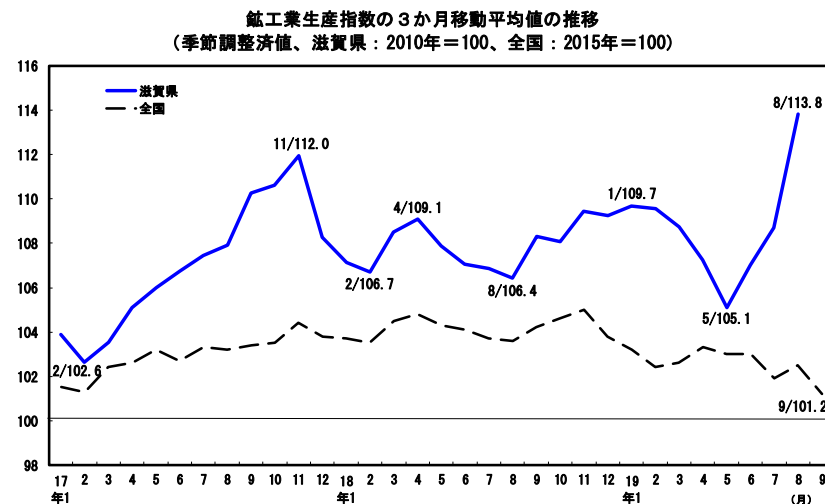
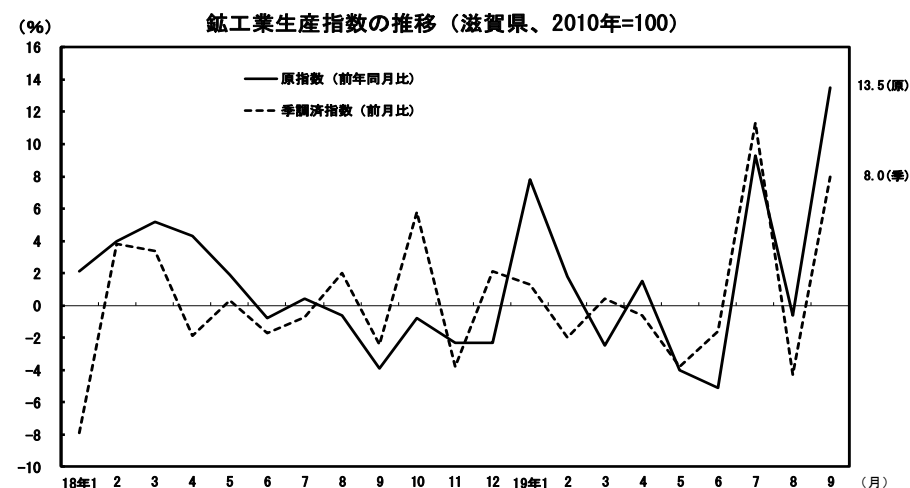
これらの状況をまとめると、製造業の生産活動は米中貿易摩擦の影響による伸び悩みが続いているものの、在庫の積み増しなどから広範囲な業種で前向きな動きがみられる。需要面では、個人消費の一部で消費税関連の駆け込み需要が顕在化し好調な伸びがみられたが、これは需要の先取りであるため消費税率引き上げ後の反動減と均してみる必要があり、基調としては厳しい状況が続いていると考えられる。また、公共投資は増加したが、民間設備投資と住宅投資は伸び悩んでいる。したがって県内景気の現状は、緩やかな回復基調にあるものの弱含みで推移していると思われる。

今後の景気動向

県内製造業の生産活動は、内需については約3年ぶりの今般の大型経済対策による増産の動きに期待したいが、米中貿易摩擦の影響が引き続きみられるため、全体的には弱含みが続くものと考えられる。また、需要面では、消費税関連の駆け込み需要が意外に大きかったため、それに伴う反動減の影響も相応のものになると考えられ、他の需要も景気の減速感や先行き不透明感などから弱含みで推移すると思われる。したがって今後の県内景気については、緩やかな回復基調にはあるものの、全体に停滞感が出てくると考えられる。

2. 生産…「鉱工業生産指数」の両指数は2か月ぶりに大幅上昇

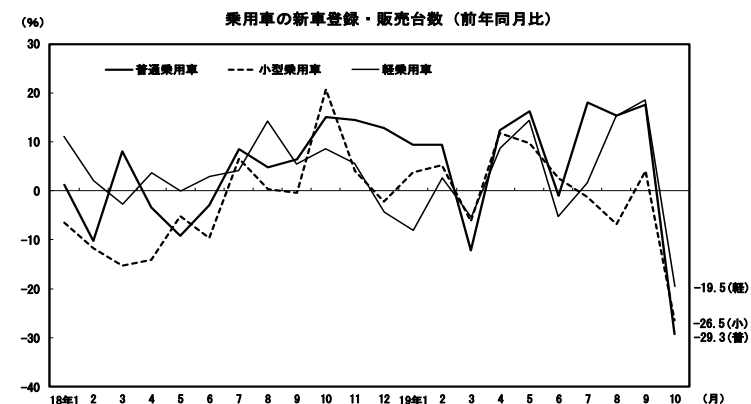
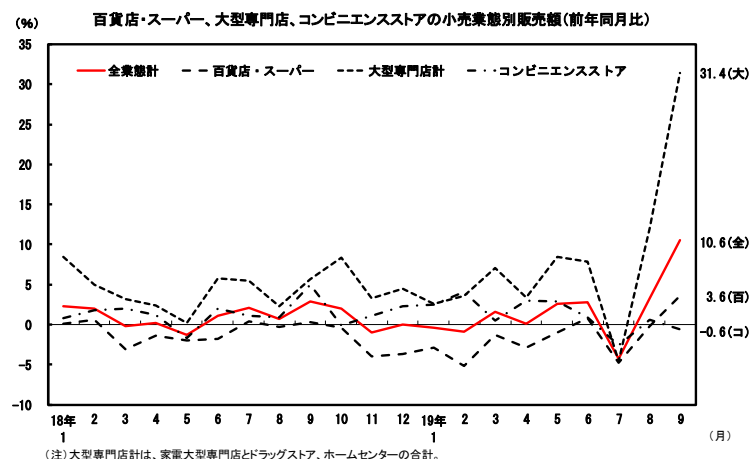
- ・鉱工業生産指数(2010年=100)の「原指数」(2019年9月)は119.1、前年同月比+13.5%、「季節調整済指数」は118.0、前月比+8.0%となり、ともに2か月ぶりに大幅上昇した。季調済指数の3か月移動平均値(8月)は113.8、前月比+4.7%で、3か月連続で上昇。今後の動向が注目される。
- ・業種別季調済指数の水準は、「化学」(166.2)や「はん用・生産用・業務用機械」(157.9)、「食料品」(127.8)などは引き続き高水準で推移。一方「窯業・土石製品」(58.6)や「電気機械」(79.8)、「金属製品」(85.9)などは低水準。
- ・前月との比較では、「はん用・生産用・業務用機械」(前月比+36.2%、なかでも半導体・フラットパネル製造装置、運搬機械)や「化学」(同+5.9%、なかでも化粧品)などは上昇。一方、低下したのは「電気機械」(同-6.3%)のみ。
- ・「出荷指数」と「在庫指数(製品在庫)」は、出荷は2か月ぶりに大幅上昇(原指数121.2、前年同月比+12.3%)、在庫は3か月連続で上昇(同129.8、同+3.4%)。業種別でみた在庫指数は「パルプ・紙・紙加工品」で大幅上昇(同+48.1%)。
- ・「県内普通倉庫の入庫量・出庫量・保管残高」(滋賀県倉庫協会、10月)は、入庫高は24か月連続で減少(前年同月比-27.8%)、出庫高は17か月連続で減少(同-15.4%)、保管残高は8か月連続で増加(同+0.8%)。



3. 個人消費…「小売業6業態計売上高」は2か月連続かつ大幅に増加

- ・「消費者物価指数(生鮮食品を除く総合/大津市/2015年=100)」(19年10月)は102.6、前年同月比+0.8%、前月比+0.4%。前年同月比は34か月連続で増加、前月比は5か月ぶりに増加。
- ・「可処分所得(大津市・勤労者世帯)」(9月)は3か月連続で減少し(前年同月比-2.7%)、「家計消費支出(同)」は3か月ぶりに増加(同+28.0%)。
- ・「名目賃金指数(現金給与総額、事業所規模30人以上、2015年=100)」(9月)は82.3、同-0.5%となり、2か月ぶりに減少。「実質賃金指数」は80.2、同-0.6%となり、これも2か月ぶりに減少。
- ・「百貨店・スーパー販売額(全店ベース=店舗調整前、対象店舗数は98店舗)」(9月)は、21,346百万円、前年同月比+3.6%となり3か月ぶりに増加。品目別では、ウエイトの高い飲食料品は3か月連続で減少しているものの(同-0.8%)、家電機器が7か月連続かつ大幅に増加しているのははじめ(同+67.2%)、他の品目では久々の増加となった(衣料品:同+5.8%で39か月ぶりの増加、身の回り品:同+5.5%で21か月ぶりの増加、家庭用品:同+6.3%で12か月ぶりの増加)。「既存店ベース(=店舗調整後)」でも飲食料品(同-3.5%)を除き他の品目はすべて増加したため、全体では11か月ぶりの微増となった(同+0.3%)。
- ・大型専門店では、「ドラッグストア」(全店ベース=店舗調整前、9月、201店舗)は7,162百万円、同+28.8%で、54か月連続かつ大幅に増加し、「家電大型専門店」(同42店舗)は5,216百万円、同+58.3%となり2か月連続かつ大幅増加、「ホームセンター」(同63店舗)も3,664百万円、同+9.2%となり2か月連続で増加。一方、「コンビニエンスストア販売額」(同563店舗)は9,913百万円、同-0.6%で2か月ぶりに減少した。
- ・これらの結果、小売業6業態計売上高(9月)は、47,301百万円、同+10.6%となり2か月連続かつ大幅に増加。消費税率引き上げに伴う駆け込み需要が顕在化したためとみられる。
- ・「乗用車新車登録台数(登録ナンバー別)」(10月)は「普通乗用車(3ナンバー車)」が4か月ぶりに大幅減少したのに加え(1,183台、同-

29.3%)、「小型乗用車(5ナンバー車)」も2か月ぶりに大幅減少したため(941台、同-26.5%)、2車種合計では7か月ぶりの大幅減少となった(2,124台、同-28.1%)。「軽乗用車」も4か月ぶりに大幅減少(1,560台、同-19.5%)。消費税関連の反動減によるものとみられる。



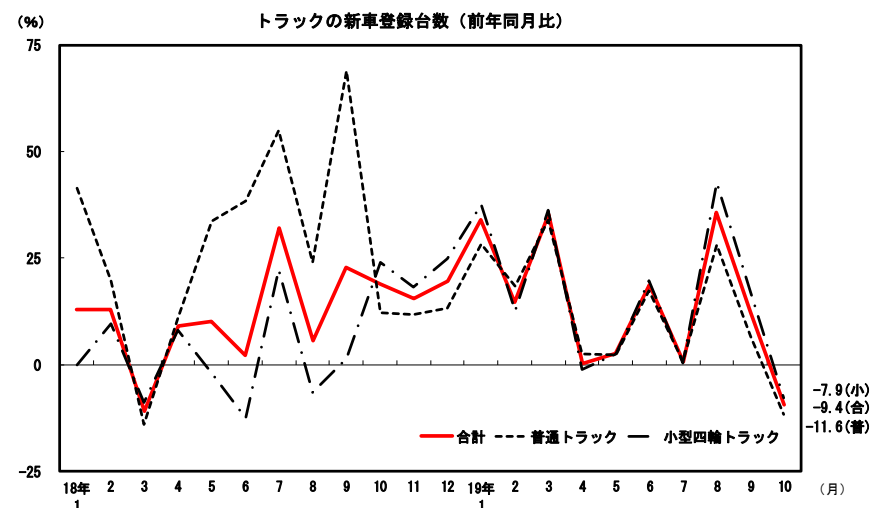
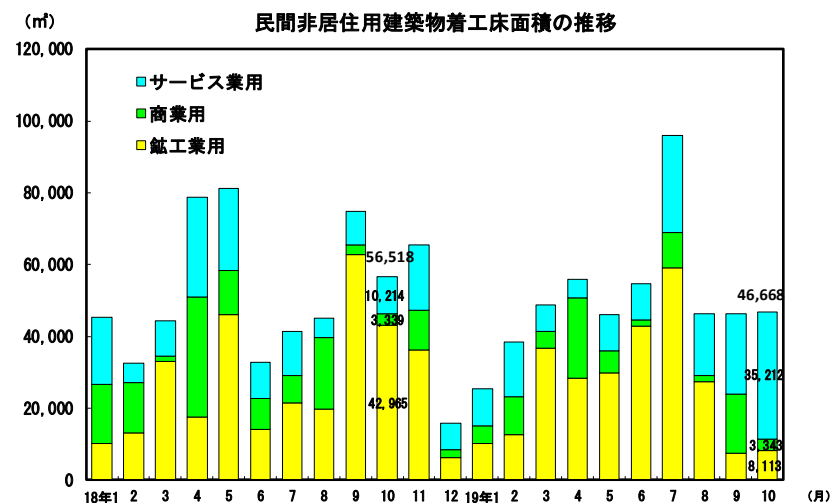
4. 民間設備投資…「民間非居住用建築物着工床面積」は2か月連続で大幅減少

- ・「民間非居住用建築物着工床面積」(19年10月)は、「サービス業用」が5か月連続かつ大幅に増加したものの(35,212㎡、前年同月比+244.7%)、「鉱工業用」が低水準かつ2か月連続で大幅減少(8,113㎡、同-81.1%)、「商業用」も低水準にとどまったため(3,343㎡、同+0.1%)、3業用計では46,668㎡、同-17.4%となり、2か月連続の大幅減少となっている。

【19年10月の主な業種別・地域別申請状況】

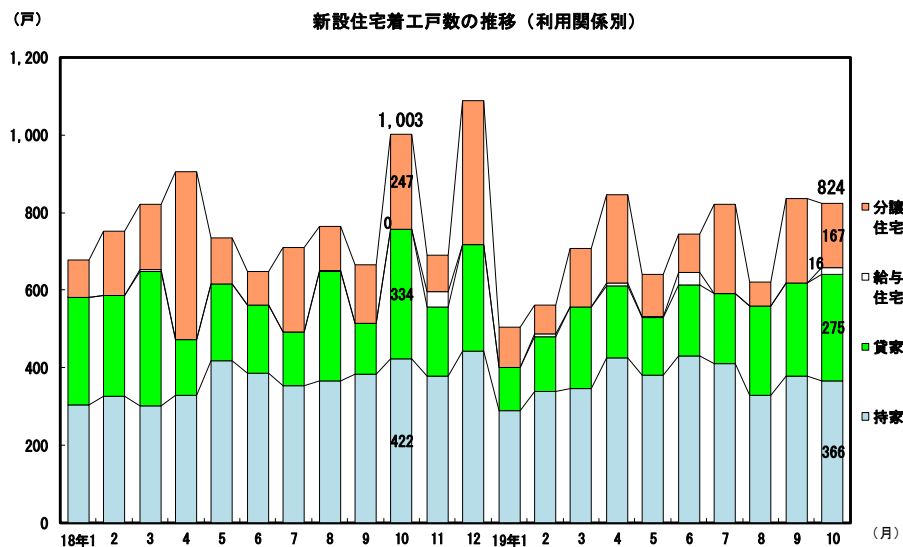
- (イ)「鉱工業用」：東近江市(4,707㎡)、栗東市(1,337㎡)など
- (ロ)「商業用」：大津市(2,893㎡)など
- (ハ)「サービス業用」：彦根市(24,665㎡)、長浜市(3,366㎡)、東近江市(2,162㎡)、大津市(1,872㎡)、高島市(1,659㎡)など

- ・トラック新車登録台数(10月)は「普通トラック(1ナンバー車)」が19か月ぶりに減少し(114台、同-11.6%)、「小型四輪トラック(4ナンバー車)」も6か月ぶりに減少したため(176台、同-7.9%)、2車種合計では19か月ぶりに減少(290台、同-9.4%)。
- ・(株)しがぎん経済文化センターが8月から9月にかけて実施した「県内企業動向調査」は(有効回答数317社)、今期7-9月期に設備投資を「実施」した(する)割合は、前期を8ポイント上回り55%となった。次期10-12月期は46%と再び低下の見通し。当期の設備投資「実施」(予定を含む)企業の主な投資内容は、「生産・営業用設備の更新」が最も多い(45%)。業種別にみると、製造業では「生産・営業用設備の更新」(65%)、非製造業では「車両の購入」(44%)がトップ。



5. 住宅投資…「新設住宅着工戸数」は2か月ぶりに大幅減少

- ・「新設住宅着工戸数」（19年10月）は824戸、前年同月比-17.8%で、2か月ぶりに大幅減少。
- ・利用関係別では、「持家」は366戸、同-13.3%で、3か月連続で減少（大津市71戸など）、「貸家」は275戸、同-17.7%で、2か月ぶりに大幅減少（大津市77戸、草津市74戸など）、「分譲住宅」も167戸、同-32.4%で、2か月ぶりに大幅減少した（大津市74戸など）。分譲住宅のうち「一戸建て」は3か月連続で減少（94戸、前年差-52戸）、「分譲マンション」は2か月ぶりに減少（73戸、同-28戸）。「給与住宅」は16戸となった（湖南市12戸など）。
- ・10月の分譲マンション新規販売率（1月からの新規販売戸数累計:255戸/同新規供給戸数累計:381戸）は66.9%となり、好不調の境目といわれる70%を引き続き下回っている（参考：近畿全体では73.8%）。平均住戸面積は74.20㎡、平均販売価格は3,893万円。



滋賀県

【新設住宅】利用関係別戸数(単位:戸)

月次集計:2019年10月

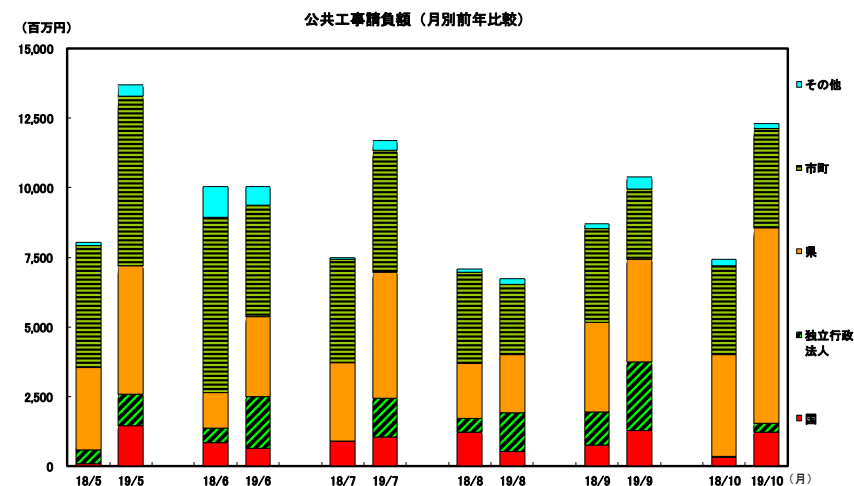
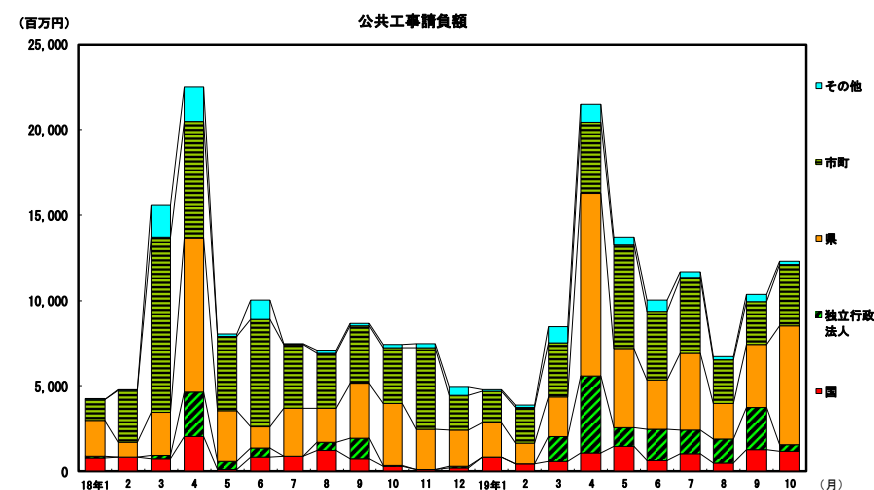
| CODE | 県郡市町名 | 利用関係計 | 持家 | 貸家 | 給与住宅 | 分譲住宅 |
|------|-------|-------|-----|-----|------|------|
| | 滋賀県計 | 824 | 366 | 275 | 16 | 167 |
| | 市部計 | 801 | 349 | 275 | 16 | 161 |
| | 郡部計 | 23 | 17 | 0 | 0 | 6 |
| 201 | 大津市 | 224 | 71 | 77 | 2 | 74 |
| 202 | 彦根市 | 65 | 29 | 27 | 0 | 9 |
| 203 | 長浜市 | 48 | 23 | 15 | 0 | 10 |
| 204 | 近江八幡市 | 35 | 24 | 4 | 1 | 6 |
| 206 | 草津市 | 158 | 48 | 74 | 0 | 36 |
| 207 | 守山市 | 51 | 27 | 12 | 0 | 12 |
| 208 | 栗東市 | 22 | 15 | 0 | 0 | 7 |
| 209 | 甲賀市 | 35 | 31 | 4 | 0 | 0 |
| 210 | 野洲市 | 15 | 13 | 0 | 1 | 1 |
| 211 | 湖南市 | 36 | 11 | 13 | 12 | 0 |
| 212 | 高島市 | 9 | 9 | 0 | 0 | 0 |
| 213 | 東近江市 | 82 | 32 | 45 | 0 | 5 |
| 214 | 米原市 | 21 | 16 | 4 | 0 | 1 |
| 380 | 蒲生郡 | 9 | 9 | 0 | 0 | 0 |
| 383 | 日野町 | 9 | 9 | | | |
| 384 | 竜王町 | 0 | | | | |
| 420 | 愛知郡 | 7 | 3 | 0 | 0 | 4 |
| 425 | 愛荘町 | 7 | 3 | | | 4 |
| 440 | 犬上郡 | 7 | 5 | 0 | 0 | 2 |
| 441 | 豊郷町 | 3 | 1 | | | 2 |
| 442 | 甲良町 | 0 | | | | |
| 443 | 多賀町 | 4 | 4 | | | |

6. 公共投資…「請負金額」は2か月連続で大幅増加

- 西日本建設業保証(株)の保証による公共工事の請負件数(19年10月)は245件、前年同月比+6.1%で、3か月ぶりに増加。金額は約123億円、同+65.5%で、2か月連続で大幅増加。なお、4月からの年度累計は約864億円、前年同期比+21.1%となっている。
- 発注者別請負金額は、
 - 「国」：約12億円、前年同月比+294.8%
(4月からの年度累計：約72億円、同+17.5%)
 - 「独立行政法人」：約3億円、前年同月の8.7倍
(同：約131億円、前年同月比+144.8%)
 - 「県」：約70億円、同+91.8%
(同：約355億円、同+42.3%)
 - 「市町」：約36億円、同+11.5%
(同：約273億円、同-12.1%)
 - 「その他」：約2億円、同-24.1%
(同：約33億円、同-14.1%)

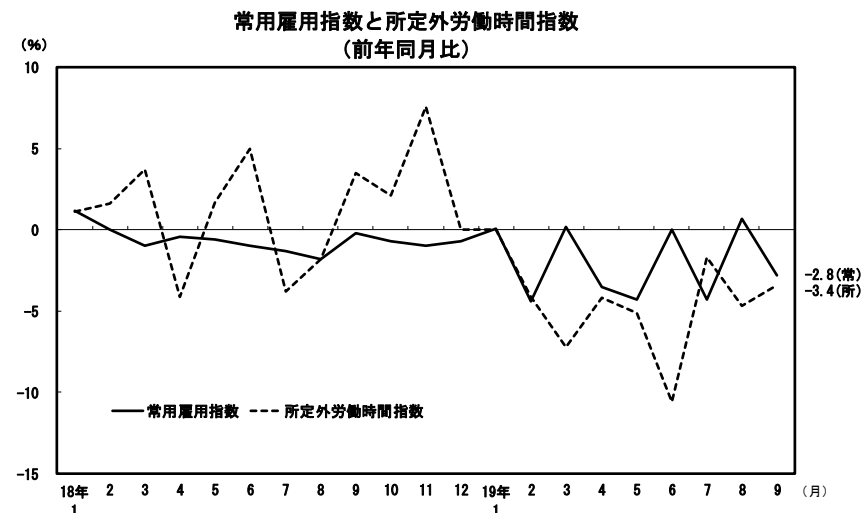
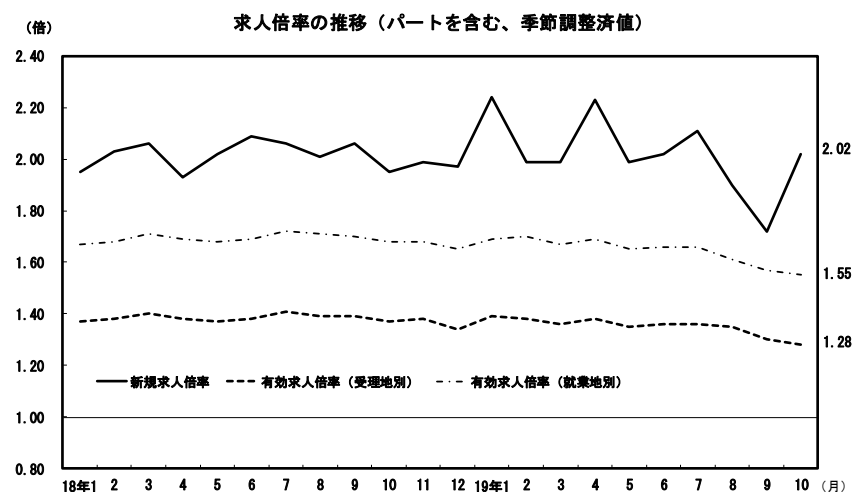
《19年10月の主な大型工事(3億円以上)》

- 県：芹川地区ダム堤体改修工事(工事場所：多賀町)
- 県立総合病院東館解体その他工事(病院事業庁、同：守山市)
- 金亀公園整備基盤工事(同：彦根市)
- 近江八幡守山線補助道路整備工事(同：守山市)
- 大津能登川長浜線補助道路整備工事(同：草津市)
- 市町：高月まちづくりセンター改修工事(長浜市)
- 栗見橋修繕工事(彦根市)



7. 雇用情勢…「新規求人倍率」は3か月ぶりに大幅上昇

- ・「新規求人数(パートを含む)」(19年10月)は、10,149人(前年同月比-2.3%)で、3か月連続で減少、「新規求職者数(同)」は4,952人(同-6.7%)で、2か月ぶりに減少。
- ・「新規求人倍率(パートを含む、季節調整値)」は3か月ぶりに前月を大きく上昇し(+0.30ポイント)2.02倍となったが、「有効求人倍率(同)」は3か月連続で低下の(-0.02ポイント)1.28倍。なお、「就業地別」の有効求人倍率は0.02ポイント低下し1.55倍となった。
- ・雇用形態別の有効求人倍率(原数値)は、「常用パート」は前月に比べ低下(-0.02ポイント)の1.22倍で2か月ぶりに上昇、「正社員」は0.01ポイント上昇の0.88倍。
- ・県内の安定所別の有効求人倍率(パートを含む、原数値)は、「彦根」が1.71倍で引き続き最も高く、以下「草津」(1.36倍)、「長浜」(1.25倍)、「東近江」(1.17倍)、「甲賀」「大津」(ともに1.15倍)と続く。一方、県内で最も低い「高島」は3か月連続で1倍を下回っている(0.84倍)。
- ・産業別の「新規求人数」は、
 「建設業」：4か月連続かつ大幅に増加(728人、同+13.4%)
 「製造業」：9か月連続かつ大幅に減少(1,599人、同-22.6%)
 「卸売・小売業」：2か月ぶりに減少(1,104人、同-6.3%)
 「医療、福祉」：4か月連続かつ大幅に増加(2,258人、同+11.1%)
 「サービス業」：2か月ぶりに減少(1,236人、同-12.0%)
- ・「雇用保険受給者実人員数」(10月)は、4,811人、同-1.0%で、3か月連続で減少。
- ・「常用雇用指数(事業所規模30人以上、2015年=100)」(9月)は、99.4、同-2.8%で2か月ぶりに減少。「製造業の所定外労働時間指数(同)」は100.0、同-3.4%で、8か月連続で減少。
- ・「完全失業率」(19年7-9月期)は、1.6%で、4四半期ぶりに低下(前期比-0.7ポイント)。

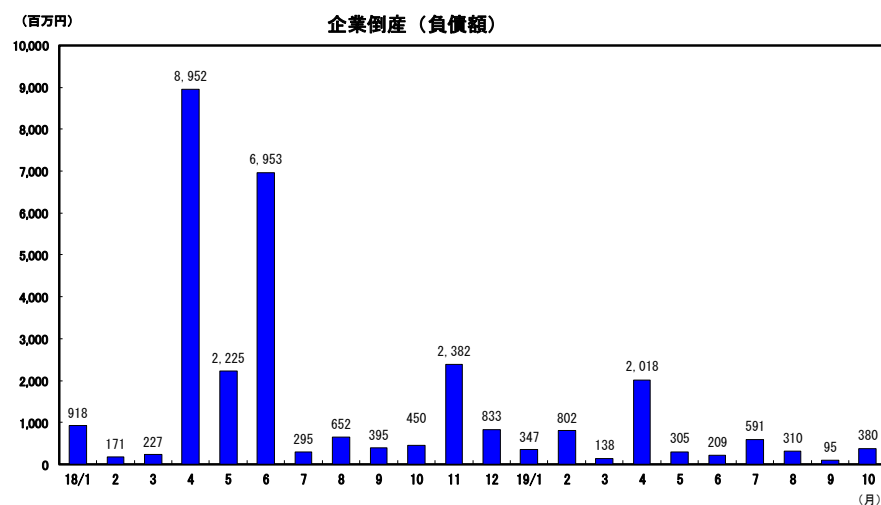
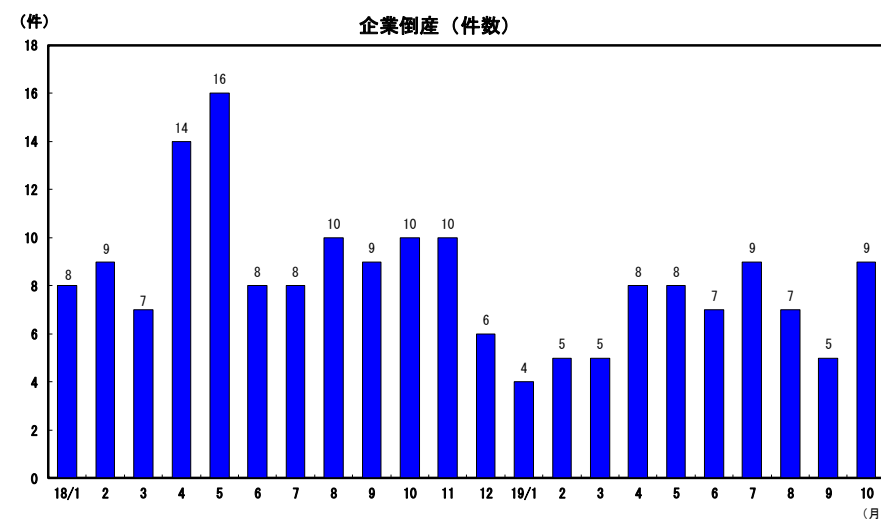


8. 企業倒産…「負債総額」は3か月連続で前年を下回る

- ・(株)東京商工リサーチ滋賀支店のまとめによる「負債金額10百万円以上」の倒産件数(19年10月)は9件(前年差-1件)で、3か月連続で前年を下回っている。負債総額は約380百万円(同-70百万円)で、これも3か月連続で前年を下回っている。
- ・業種別では「サービス業他」が6件、「製造業」が2件、「建設業」が1件。原因別では「販売不振」が7件、「既往のシワ寄せ」が2件。資本金別では9件中8件が「1千万円未満」。

【9月度の県内の主な倒産】

| 商号 | 負債額 (百万円) | 倒産原因 | 倒産形態 | 業種 |
|---------|--------------|---------|------|-------------|
| 高橋織物(株) | 150 | 既往のシワ寄せ | 破産法 | 撚糸織物・クレープ製造 |



9. 県内主要観光地の観光客数

【①大津地域】

| | | |
|-----------------------|---------|-------------------|
| ミシガン+ビアンカ……………19年10月 | 18,724人 | (前年同月比 -23.6%) |
| 道の駅：びわ湖大橋米プラザ……………10月 | 54,794人 | (同-14.3%) |
| 道の駅：妹子の郷……………10月 | 68,000人 | (同-5.6%) |
| 比叡山ドライブウェイ……………10月 | 52,726人 | (同-5.7%) |
| 奥比叡ドライブウェイ……………10月 | 31,344人 | (同-7.3%) |
| びわ湖バレイ……………10月 | 63,805人 | (同-23.7%) |

【②南部地域】

| | | |
|--------------------------|---------|-----------|
| 県立琵琶湖博物館……………10月 | 52,805人 | (同+25.0%) |
| 道の駅：草津……………10月 | 15,491人 | (同-10.2%) |
| 道の駅：こんぜの里りっとう……………10月 | 3,460人 | (同-9.4%) |
| ファーマーズマーケットおうみんち……………10月 | 27,800人 | (同-9.7%) |
| びわ湖鮎家の郷……………10月 | 16,073人 | (同-2.8%) |

【③甲賀地域】

| | | |
|---------------------|---------|-----------|
| 県立陶芸の森……………10月 | 48,296人 | (同-3.2%) |
| MIHO MUSEUM……………10月 | 20,690人 | (同+23.0%) |
| 道の駅：あいの土山……………10月 | 10,300人 | (同-7.6%) |

【④東近江地域】

| | | |
|----------------------------|----------|-----------|
| ラ コリーナ近江八幡 ……………10月 | 303,664人 | (同-4.0%) |
| 休暇村 近江八幡……………10月 | 9,735人 | (同-3.4%) |
| 安土(城郭資料館+信長の館)……………10月 | 7,694人 | (同+8.4%) |
| 道の駅：竜王かがみの里……………10月 | 51,736人 | (同-7.3%) |
| 道の駅：アグリパーク竜王……………10月 | 39,907人 | (同-4.4%) |
| 道の駅：奥永源寺溪流の里……………10月 | 32,373人 | (同-27.8%) |
| 道の駅：あいとうマーガレットステーション ……10月 | 54,742人 | (同-4.7%) |
| 滋賀農業公園ブルーメの丘……………10月 | 37,254人 | (同+36.4%) |

【⑤湖東地域】

| | | |
|-----------------------|---------|-----------|
| 彦根城……………10月 | 58,965人 | (同-10.2%) |
| かんぼの宿 彦根……………10月 | 6,133人 | (同-9.1%) |
| 道の駅：せせらぎの里こうら……………10月 | 14,814人 | (同-7.6%) |

【⑥湖北地域】

| | | |
|--------------------------|----------|-----------|
| 道の駅：近江母の郷……………10月 | 18,460人 | (同-9.2%) |
| 長浜城……………10月 | 8,932人 | (同-7.7%) |
| 長浜「黒壁スクエア」……………10月 | 146,088人 | (同-14.1%) |
| 道の駅：伊吹の里・旬彩の森……………10月 | 31,972人 | (同-14.1%) |
| 道の駅：塩津海道あぢかまの里……………10月 | 31,968人 | (同-4.6%) |
| 道の駅：湖北みずどりステーション……………10月 | 28,584人 | (同-10.5%) |

【⑦湖西地域】

| | | |
|----------------------|---------|-----------|
| 県立びわ湖こどもの国……………10月 | 20,017人 | (同-23.0%) |
| 道の駅：藤樹の里あどがわ……………10月 | 70,690人 | (同-9.7%) |
| 道の駅：くつき新本陣 ……………10月 | 22,204人 | (同-15.3%) |
| 道の駅：マキノ追坂峠……………10月 | 18,166人 | (同+3.3%) |

【⑧その他】

| | | |
|-----------------------|---------|----------|
| 主要3シネマコンプレックス……………10月 | 31,182人 | (同+9.7%) |
|-----------------------|---------|----------|

《トピックス》

【平成30年滋賀県観光入込客統計調査結果】

ー延観光客数および外国人延観光客数ともに過去最高を更新ー

◆天候不順や台風による通行止めの発生などの影響により、日帰り客数が前年より63,300人少ない48,544,100人（▲0.1%）となったものの、県の観光キャンペーン「虹色の旅へ。滋賀・びわ湖」の展開、「イナズマロックフェス2018」や「ももクロ春の一大事2018in東近江市」の開催、33年に一度の「櫛野寺（甲賀市）」の御開帳等により、日帰り客数および宿泊客数を合計した延観光入込客数は、前年より55,200人多い52,536,200人（+0.1%）となり過去最高を記録した。

◆宿泊客数については、新規宿泊施設の開業等があったことから、延観光入込客数が減少した夏も含め、全季節を通じて増加し、前年より118,500人多い3,992,100人（+3.1%）となった。

◆地域別では、「大津地域」「湖北地域」「湖西地域」で減少したものの、その他の地域では宿泊施設の増加やリニューアルなどから「甲賀地域」で29.1%、「湖南地域」で15.4%、「湖東地域」で10.3%の増加となり、全地域では3.1%増加した。

◆外国人延観光入込客数については、「彦根城」（+15%）や「白鬚神社」（+280%）などの歴史的文化遺産への入込客が大幅に増加し、前年より63,904人多い600,976人（+11.9%）となり過去最高を記録した。

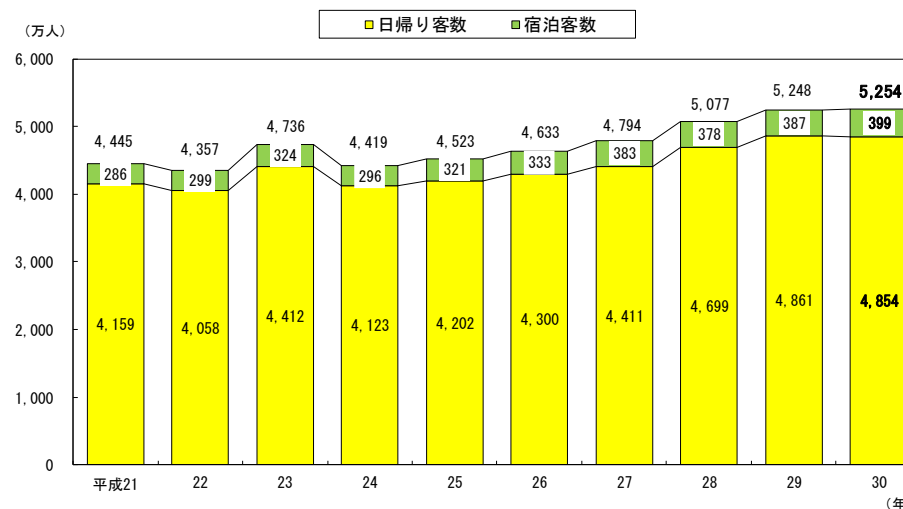
<延観光入込客数>

| | 平成30年計（人） | 平成29年計（人） | 平成30年－平成29年（人） | 前年比 |
|---------|------------|------------|----------------|-------|
| 日帰り客数 | 48,544,100 | 48,607,400 | ▲63,300 | ▲0.1% |
| 宿泊客数 | 3,992,100 | 3,873,600 | 118,500 | 3.1% |
| 延観光入込客数 | 52,536,200 | 52,481,000 | 55,200 | 0.1% |

<外国人延観光入込客数>

| | 平成30年計（人） | 平成29年計（人） | 平成30年－平成29年（人） | 前年比 |
|---------|-----------|-----------|----------------|-------|
| 日帰り客数 | 250,630 | 192,190 | 58,440 | 30.4% |
| 宿泊客数 | 350,346 | 344,882 | 5,464 | 1.6% |
| 延観光入込客数 | 600,976 | 537,072 | 63,904 | 11.9% |

県内の観光入込客数の推移（10年間）



◆観光入込客数が最も多かったのは、たねやグループの「ラ コリーナ 近江八幡」（近江八幡市）で、客数を伸ばし（2,834千人→3,110千人）、昨年に続き1位となった。2位も、昨年と同じく「黒壁ガラス館」（長浜市）となった。

入込客数ベスト10の観光地（10年間）

| 順位 | 2009年 | 2010年 | 2011年 | 2012年 | 2013年 | 2014年 | 2015年 | 2016年 | 2017年 | 2018年 | (千人) |
|----|---------------|---------------|---------------|----------------------|---------------|---------------|----------------------|----------------------|---------------|----------------------|-------|
| 1 | 黒壁ガラス館 | 黒壁ガラス館 | 黒壁ガラス館 | 黒壁ガラス館 | 多賀大社 | 黒壁ガラス館 | 黒壁ガラス館 | ラ コリーナ 近江八幡 | ラ コリーナ 近江八幡 | ラ コリーナ 近江八幡 | 3,110 |
| 2 | 多賀大社 | 多賀大社 | 多賀大社 | 多賀大社 | 黒壁ガラス館 | 多賀大社 | ラ コリーナ 近江八幡 | 黒壁ガラス館 | 黒壁ガラス館 | 黒壁ガラス館 | 2,045 |
| 3 | 道の駅「藤樹の里あどがわ」 | 道の駅「藤樹の里あどがわ」 | 江・浅井三姉妹博覧会 | 道の駅「藤樹の里あどがわ」 | 道の駅「藤樹の里あどがわ」 | 道の駅「藤樹の里あどがわ」 | 多賀大社 | 多賀大社 | 多賀大社 | 多賀大社 | 1,687 |
| 4 | 彦根城 | 彦根城 | 豊公園 | 彦根城 | 希望が丘文化公園 | 豊公園 | 道の駅「藤樹の里あどがわ」 | 道の駅「藤樹の里あどがわ」 | 道の駅「藤樹の里あどがわ」 | 道の駅「藤樹の里あどがわ」 | 837 |
| 5 | 比叡山ドライブウェイ | 希望が丘文化公園 | 長濱オルゴール堂 | 日牟禮八幡宮 | 彦根城 | 希望が丘文化公園 | 希望が丘文化公園 | 希望が丘文化公園 | 彦根城 | 希望が丘文化公園 | 819 |
| 6 | 希望が丘文化公園 | 比叡山ドライブウェイ | 彦根城 | 比叡山ドライブウェイ | 日牟禮八幡宮 | 彦根城 | 彦根城 | 道の駅「妹子の郷」 | 希望が丘文化公園 | 草津川跡地公園（区間2・区間5） | 728 |
| 7 | 日牟禮八幡宮 | 日牟禮八幡宮 | 道の駅「藤樹の里あどがわ」 | 希望が丘文化公園 | 道の駅「竜王かがみの里」 | 道の駅「竜王かがみの里」 | 道の駅「竜王かがみの里」 | 彦根城 | 道の駅「竜王かがみの里」 | 彦根城 | 727 |
| 8 | 八幡堀 | 八幡堀 | 比叡山ドライブウェイ | 八幡堀 | 八幡堀 | 日牟禮八幡宮 | 日牟禮八幡宮 | 道の駅「竜王かがみの里」 | 道の駅「妹子の郷」 | 道の駅「竜王かがみの里」 | 673 |
| 9 | 豊公園 | 豊公園 | 希望が丘文化公園 | 道の駅「あいとうマカレットステーション」 | 比叡山ドライブウェイ | 八幡堀 | 比叡山ドライブウェイ | 日牟禮八幡宮 | 日牟禮八幡宮 | 道の駅「あいとうマカレットステーション」 | 670 |
| 10 | 道の駅「伊吹の里」 | 長濱オルゴール堂 | 日牟禮八幡宮 | 延暦寺 | 矢橋船帆島公園 | 矢橋船帆島公園 | 道の駅「あいとうマカレットステーション」 | 道の駅「あいとうマカレットステーション」 | びわ湖バレイ | 道の駅「妹子の郷」 | 669 |

(資料：「滋賀県観光入込客統計調査」)

平成30年観光入込客数ベスト30

(単位:人)

【参考】平成29年

| 順位 | 観光地名 | 市町名 | 延観光客数 | 順位 | 延観光客数 |
|----|---------------------|-------------|-----------|----|-----------|
| 1 | ラ コリーナ近江八幡 | 近江八幡市 | 3,109,700 | 1 | 2,833,900 |
| 2 | 黒壁ガラス館 | 長浜市 | 2,045,400 | 2 | 1,951,900 |
| 3 | 多賀大社 | 多賀町 | 1,687,000 | 3 | 1,701,300 |
| 4 | 道の駅 藤樹の里あどがわ | 高島市 | 837,200 | 4 | 839,100 |
| 5 | 希望が丘文化公園 | 野洲市、湖南市、竜王町 | 818,600 | 6 | 787,100 |
| 6 | 草津川跡地公園（区間2・区間5） | 草津市 | 728,200 | - | - |
| 7 | 彦根城 | 彦根市 | 726,600 | 5 | 836,300 |
| 8 | 道の駅 竜王かがみの里 | 竜王町 | 673,200 | 7 | 787,100 |
| 9 | 道の駅 あいとうマカレットステーション | 東近江市 | 670,400 | 17 | 513,400 |
| 10 | 道の駅 妹子の郷 | 大津市 | 669,000 | 8 | 694,000 |
| 11 | びわ湖バレイ | 大津市 | 651,800 | 10 | 607,100 |
| 12 | 日牟禮八幡宮 | 近江八幡市 | 620,500 | 9 | 684,500 |
| 13 | 道の駅 びわ湖大橋米プラザ | 大津市 | 572,000 | 12 | 564,200 |
| 14 | 比叡山ドライブウェイ | 大津市 | 532,300 | 11 | 596,600 |
| 15 | 矢橋船帆島公園 | 草津市 | 521,200 | 14 | 546,700 |
| 16 | 道の駅 アグリパーク竜王 | 竜王町 | 508,000 | 15 | 543,000 |
| 17 | 比叡山延暦寺 | 大津市 | 506,400 | 16 | 529,200 |
| 18 | マキノ高原・さらさ | 高島市 | 446,400 | 19 | 446,100 |
| 19 | 琵琶湖博物館 | 草津市 | 443,700 | 22 | 426,200 |
| 20 | 道の駅 みずどりステーション | 長浜市 | 412,000 | 21 | 434,100 |
| 21 | 道の駅 塩津海道あぢかまの里 | 長浜市 | 408,700 | 20 | 444,400 |
| 22 | 豊公園 | 長浜市 | 398,800 | 18 | 464,800 |
| 23 | 道の駅 伊吹の里 | 米原市 | 398,000 | 24 | 401,300 |
| 24 | 道の駅 せせらぎの里こうら | 甲良町 | 379,100 | - | - |
| 25 | 八幡堀 | 近江八幡市 | 369,700 | 23 | 404,000 |
| 26 | 田村神社 | 甲賀市 | 364,600 | 27 | 364,600 |
| 27 | ファーマーズマーケットおうみんち | 守山市 | 355,800 | 25 | 390,900 |
| 28 | びわ湖大花火大会 | 大津市 | 350,000 | 29 | 350,000 |
| 29 | 陶芸の森 | 甲賀市 | 342,400 | 28 | 359,200 |
| 30 | スパリゾート雄琴 あがりゃんせ | 大津市 | 335,300 | 30 | 342,700 |

(公表了承施設についてのみ掲載しています。)

(“-”の施設については前年31位以下または公開非了承)

【令和2年3月新規高等学校卒業者の求人・求職の状況について】

—高校生の求人数は2年連続の4千人以上—

◆滋賀労働局は、令和2年3月に県内の高等学校を卒業予定の生徒について、令和元年9月末現在の求人・求職・内定状況を取りまとめた。対象は、学校（定時制・特別支援学校・通信制含む）やハローワークからの職業紹介を希望した生徒。

◆求人数

- ・4,848人で、前年比9.2%の増加（10年連続の増加）
- ・2年連続の4千人以上
- ・ほぼすべての職種で増加
- ・1,000人以上の規模以外で増加

◆求職者数

- ・2,387人で、前年比4.1%の増加（2年ぶりの増加）
- ・求人倍率は2.03倍で、前年比0.09ポイントの上昇（9年連続の上昇）

◆内定率

- ・68.6%で、前年比2.6ポイント低下
- ・60%を上回る内定率は6年連続

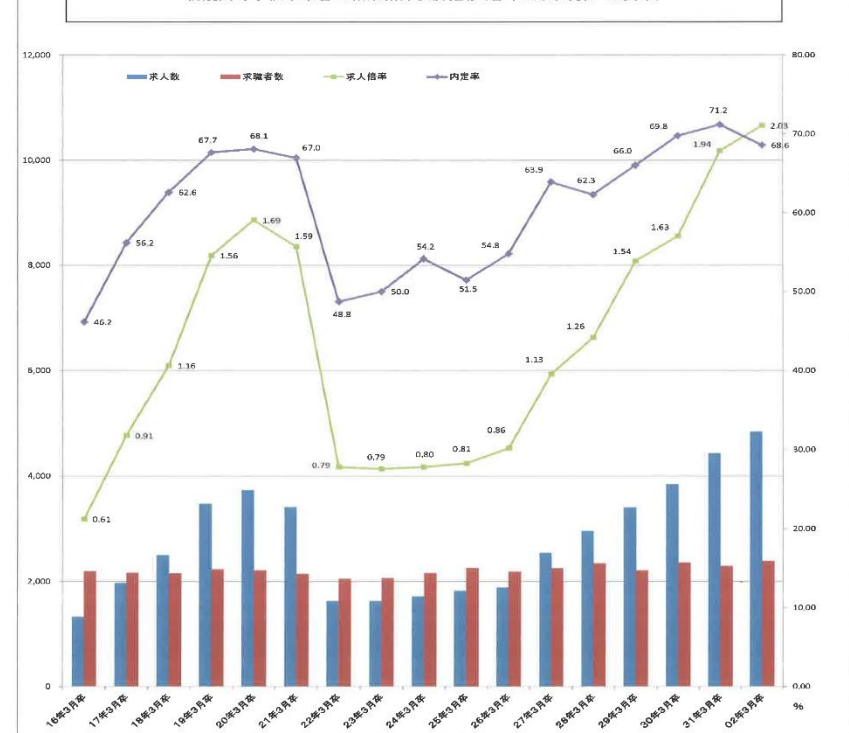
新規高等学校卒業者の求人・求職・就職内定の状況

滋賀労働局職業安定部
令和元年9月末現在

| | ① 求人数 (人) | | | ② 就職希望者数 (人) | | | ③ 就職内定者数 (人) | | | ④ 就職内定率 (%) | | | ⑤ 求人倍率 (倍) | | |
|-------|--------------|--------|--------|-----------------|--------|--------|-----------------|--------|--------|----------------|--------|--------|---------------|--------|--------|
| | 令和元年度 | 平成30年度 | 前年比(%) | 令和元年度 | 平成30年度 | 前年比(%) | 令和元年度 | 平成30年度 | 前年比(%) | 令和元年度 | 平成30年度 | 前年比(%) | 令和元年度 | 平成30年度 | 前年比(%) |
| 高校(計) | 4,848 | 4,438 | 9.2 | 2,387 | 2,293 | 4.1 | 1,638 | 1,633 | 0.4 | 68.6 | 71.2 | ▲2.6p | 2.03 | 1.94 | 0.09p |
| 男 | | | | 1,379 | 1,383 | ▲0.2 | 975 | 999 | ▲2.4 | 70.7 | 72.2 | ▲1.5p | | | |
| 女 | | | | 1,008 | 910 | 10.8 | 663 | 634 | 4.6 | 65.8 | 69.7 | ▲3.9p | | | |

(注)②就職希望者数及び③就職内定者数は、学校又は安定所の紹介によるものを計上しています。
目録・繰放就職・公務員への応募等学校の紹介によらない就職希望者は含まれていません。

新規高等学校卒業者の職業紹介状況推移(各年9月末現在・滋賀県)



《ご参考①：国内景気の動向》(2019年11月22日：内閣府)

月例経済報告

令和元年11月

総論

(我が国経済の基調判断)

景気は、輸出を中心に弱さが長引いているものの、緩やかに回復している。

- ・個人消費は、持ち直している。
- ・設備投資は、機械投資に弱さもみられるが、緩やかな増加傾向にある。
- ・輸出は、弱含んでいる。
- ・生産は、このところ弱含んでいる。
- ・企業収益は、高い水準にあるものの、製造業を中心に弱含んでいる。企業の業況判断は、製造業を中心に引き続き慎重さが増している。
- ・雇用情勢は、改善している。
- ・消費者物価は、このところ上昇テンポが鈍化している。

先行きについては、当面、弱さが残るものの、雇用・所得環境の改善が続くなかで、各種政策の効果もあって、緩やかな回復が続くことが期待される。ただし、通商問題を巡る緊張、中国経済の先行き、英国のEU離脱の行方等の海外経済の動向や金融資本市場の変動の影響に加え、消費税率引上げ後の消費者マインドの動向に留意する必要がある。

(政策の基本的態度)

政府は、東日本大震災からの復興・創生及び平成28年(2016年)熊本地震からの復旧・復興に向けて取り組むとともに、デフレからの脱却を確実なものとし、経済再生と財政健全化の双方を同時に実現していく。

このため、「経済財政運営と改革の基本方針2019」、「成長戦略実行計画」等に基づき、潜在成長率の引上げによる成長力の強化に取り組むとともに、成長と分配の好循環の拡大を目指す。さらに、誰もが活躍でき、安心して暮らせる社会づくりのため、全世代型社会保障を実現する。また、消費税率引上げ後の経済動向を引き続き注視するとともに、臨時・特別の措置を含む令和元年度予算を着実に執行する。

さらに、令和元年台風第15号や第19号など相次ぐ自然災害による被災者の生活・生業の再建と復旧・復興の取組を加速しつつ、海外発の下方リスクの顕在化が経済に悪影響をもたらす恐れに備え、あらかじめ万全の対策を講じるとともに、東京オリンピック・パラリンピック競技大会後も民需主導の持続的な経済成長を実現していくため、新たな経済対策を速やかに策定する。

日本銀行には、経済・物価・金融情勢を踏まえつつ、2%の物価安定目標を実現することを期待する。

[参考]先月からの主要変更点

| | 10月月例 | 11月月例 |
|------|---|---|
| 基調判断 | <p>景気は、輸出を中心に弱さが長引いているものの、緩やかに回復している。</p> <ul style="list-style-type: none"> ・個人消費は、持ち直している。 ・設備投資は、機械投資に弱さもみられるが、緩やかな増加傾向にある。 ・輸出は、弱含んでいる。 ・生産は、このところ弱含んでいる。 ・企業収益は、高い水準で底堅く推移している。企業の業況判断は、製造業を中心に引き続き慎重さが増している。 ・雇用情勢は、着実に改善している。 ・消費者物価は、このところ上昇テンポが鈍化している。 <p>先行きについては、当面、弱さが残るものの、雇用・所得環境の改善が続くなかで、各種政策の効果もあって、緩やかな回復が続くことが期待される。ただし、通商問題を巡る緊張、中国経済の先行き、英国のEU離脱の行方等の海外経済の動向や金融資本市場の変動の影響に加え、消費税率引上げ後の消費者マインドの動向に留意する必要がある。また、令和元年台風第19号など相次ぐ自然災害の経済に与える影響に十分留意する必要がある。</p> | <p>景気は、輸出を中心に弱さが長引いているものの、緩やかに回復している。</p> <ul style="list-style-type: none"> ・個人消費は、持ち直している。 ・設備投資は、機械投資に弱さもみられるが、緩やかな増加傾向にある。 ・輸出は、弱含んでいる。 ・生産は、このところ弱含んでいる。 ・企業収益は、高い水準にあるものの、製造業を中心に弱含んでいる。企業の業況判断は、製造業を中心に引き続き慎重さが増している。 ・雇用情勢は、改善している。 ・消費者物価は、このところ上昇テンポが鈍化している。 <p>先行きについては、当面、弱さが残るものの、雇用・所得環境の改善が続くなかで、各種政策の効果もあって、緩やかな回復が続くことが期待される。ただし、通商問題を巡る緊張、中国経済の先行き、英国のEU離脱の行方等の海外経済の動向や金融資本市場の変動の影響に加え、消費税率引上げ後の消費者マインドの動向に留意する必要がある。</p> |
| 政策態度 | <p>政府は、東日本大震災からの復興・創生及び平成28年(2016年)熊本地震からの復旧・復興に向けて取り組むとともに、デフレからの脱却を確実なものとし、経済再生と財政健全化の双方を同時に実現していく。</p> <p>このため、「経済財政運営と改革の基本方針2019～『令和』新時代：『Society 5.0』への挑戦～」、「成長戦略実行計画」等に基づき、潜在成長率の引上げによる成長力の強化に取り組むとともに、成長と分配の好循環の拡大を目指す。さらに、誰もが活躍でき、安心して暮らせる社会づくりのため、全世代型社会保障を実現する。また、消費税率引上げ後の経済動向を注視するとともに、臨時・特別の措置を含む令和元年度予算を着実に執行し、引上げが経済の回復基調に影響を及ぼさないよう、経済財政運営に万全を期す。</p> <p>令和元年台風第19号など相次ぐ自然災害による被災者への生活支援及び被災地の復旧・復興を迅速に進める。</p> <p>日本銀行には、経済・物価・金融情勢を踏まえつつ、2%の物価安定目標を実現することを期待する。</p> | <p>政府は、東日本大震災からの復興・創生及び平成28年(2016年)熊本地震からの復旧・復興に向けて取り組むとともに、デフレからの脱却を確実なものとし、経済再生と財政健全化の双方を同時に実現していく。</p> <p>このため、「経済財政運営と改革の基本方針2019」、「成長戦略実行計画」等に基づき、潜在成長率の引上げによる成長力の強化に取り組むとともに、成長と分配の好循環の拡大を目指す。さらに、誰もが活躍でき、安心して暮らせる社会づくりのため、全世代型社会保障を実現する。また、消費税率引上げ後の経済動向を引き続き注視するとともに、臨時・特別の措置を含む令和元年度予算を着実に執行する。</p> <p>さらに、令和元年台風第15号や第19号など相次ぐ自然災害による被災者の生活・生業の再建と復旧・復興の取組を加速しつつ、海外発の下方リスクの顕在化が経済に悪影響をもたらす恐れに備え、あらかじめ万全の対策を講じるとともに、東京オリンピック・パラリンピック競技大会後も民需主導の持続的な経済成長を実現していくため、新たな経済対策を速やかに策定する。</p> <p>日本銀行には、経済・物価・金融情勢を踏まえつつ、2%の物価安定目標を実現することを期待する。</p> |

| | 10月月例 | 11月月例 |
|------|----------------|--------------------------|
| 公共投資 | 底堅さが増している | 堅調に推移している |
| 企業収益 | 高い水準で底堅く推移している | 高い水準にあるものの、製造業を中心に弱含んでいる |
| 雇用情勢 | 着実に改善している | 改善している |

(注) 下線部は先月から変更した部分。

《ご参考②：京滋の景気動向》(2019.11.14)



2019年11月14日
日本銀行京都支店

管内金融経済概況

【総論】

京都府・滋賀県の景気は、生産が弱めの動きとなっているものの、全体として緩やかに拡大している。

需要面をみると、個人消費は、消費税率引き上げによる振れを伴いつつも、雇用・所得の改善に支えられて、緩やかに増加している。この間、家電や百貨店、乗用車を中心に駆け込み需要とその反動がみられている。観光は、訪日外国人を中心に好調に推移している。設備投資は、高水準の企業収益を背景に、新製品対応投資や改装投資等を中心に、着実に増加している。住宅投資は、堅調な所得環境や低金利を背景に持ち直している。公共投資は、災害復旧関連工事や高速道路建設工事などが増加していることから、緩やかに増加している。もっとも、生産は、IT関連需要の鈍化や中国経済の減速もあって、弱めの動きとなっている。こうしたもと、雇用・所得環境をみると、労働需給は引き締まっており、雇用者所得も緩やかに増加している。

このように、足もとでは所得から支出への前向きな循環メカニズムが働いており、先行きも基調としては緩やかな拡大が続くとみられる。ただし、米中貿易摩擦を中心とする保護主義的な動きの行方、中国の景気情勢等の海外経済の動向、IT関連財のグローバルな調整の進捗状況、英国のEU離脱交渉の展開や、消費税率引き上げなどが当地経済に及ぼす影響には、今後も注視していく必要がある。

【前回からの変化】

| 総括判断 | 個人消費 | 観光 | 設備投資 | 住宅投資 | 公共投資 | 生産 | 雇用・所得 |
|------|------|----|------|------|------|----|-------|
| → | → | → | → | ↗ | → | → | → |

- ↗ 前回から改善度合いが強まっている、または悪化度合いが弱まっている。
- 前回から変化なし。
- ↘ 前回から改善度合いが弱まっている、または悪化度合いが強まっている。

《ご参考③：近畿の景気動向》

(2019.11.29：内閣府「地域経済動向」)

(8) 近 畿



近畿地域では、景気は緩やかな回復基調が続いている。

- ・ 鉱工業生産は持ち直しの動きがみられる。
- ・ 個人消費は持ち直している。
- ・ 雇用情勢は改善している。

(注) 下線を付した箇所は、前回からの変更のあった箇所を表す(↑は上方に変更、↓は下方に変更)。

前回からの主要変更点

| | 前回(令和元年8月) | 今回(令和元年11月) | |
|-------|------------------------|-------------|---|
| 景況判断 | 一部に弱さがみられるものの、緩やかな回復基調 | 緩やかな回復基調 | ↑ |
| 鉱工業生産 | おおむね横ばい | 持ち直しの動き | ↑ |
| 雇用情勢 | 着実に改善 | 改善 | ↓ |

《当報告書のご利用についての注意事項》

- ・ 当報告書は情報提供のみを唯一の目的として作成されたものであり、何らかの金融商品の取引勧誘を目的としたものではありません。
- ・ 当報告書は信頼できると思われる情報に基づいて作成されていますが、当行並びに当社はその正確性を保証するものではありません。内容は、予告なしに変更することがありますので、予めご了承ください。
- ・ また、本報告書は著作物であり、著作権法により保護されております。全文または一部を転載する場合は出所を明記してください。
- ・ なお、本報告書の内容に関するご照会は下記の担当者までご連絡ください。

照会先：(株)しがぎん経済文化センター(産業・市場調査部：志賀)

TEL：077-523-2245 E-mail：keizai@keibun.co.jp

以上