

「滋賀県景気動向指数」（DI）【2025年8月（確報）・9月（速報）の概要】

「先行指数」（確報）は4か月ぶりに低下し「14.3」
「一致指数」（確報）も4か月ぶりに低下し「42.9」

2025年12月12日

（株）しがぎん経済文化センター

産業・市場調査部：高橋、鴨田

◆採用系列の変更について

【先行指数】

- ・「投資財生産指数」を削除し、8系列から7系列に変更した。
（変更理由）滋賀県公表の鉱工業指数において、2025年8月より「特殊分類別（財別）生産指数」に掲載されている「投資財生産指数」が非公表となったため。

【一致指数】

- ・「百貨店・スーパー販売額」を追加し、6系列から7系列に変更した。
（変更理由）「百貨店・スーパー販売額」は景気の「現況」を示す重要な指標の一つであり、最新の販売実績は景気の動きと連動して変動している。今回、一致指数の精度向上を目的として、新たに採用系列に追加した。

【遅行指数】

- ・「貸出約定平均金利」を追加し、5系列から6系列に変更した。
（変更理由）「貸出約定平均金利」は、景気の変動が金融機関の貸出金利に現れるまでに一定のタイムラグがあることから、景気の遅行系列に分類されている。今回、遅行指数の精度向上を目的として、新たに採用系列に追加した。

◆採用系列の変更についての検証結果（累積DI、2025年8月時点）

今回の採用系列の変更に伴い2019年1月を起点として累積DIの再計算を行い、変更結果についての検証を行った。なお、全国の累積DIも2019年1月を起点としている。

【先行指数・累積DI】

- ・変更前：▲162.5、変更後：▲164.3、（参考）全国：▲134.2

【一致指数・累積DI】

- ・変更前：▲258.3、変更後：▲135.7、（参考）全国：▲191.7

【遅行指数・累積DI】

- ・変更前：▲120.0、変更後：325.0、（参考）全国：560.2

◆採用系列一覧

DI（ディフュージョン・インデックス）変化方向表【滋賀県】

系 列 名			内 容	資 料 出 所
先行 系列	今回削除	投資財生産指数	季節調整済指数の3か月後方移動平均値	滋賀県統計課「滋賀県鉱工業指数」
		①鉱工業在庫率指数 (逆サイクル)	在庫率 = (在庫指数／出荷指数) × 100 季節調整済指数の3か月後方移動平均値	滋賀県統計課「滋賀県鉱工業指数」
		②新規求人倍率	新規学卒者を除き、パートを含む 季節調整済、倍率	滋賀労働局「職業安定業務月報」
		③新規求人数	新規学卒者を除き、パートを含む 前年同月比	滋賀労働局「職業安定業務月報」
		④新設住宅着工戸数	持家および貸家、給与住宅、分譲住宅の合計 12か月後方移動平均値、前年同月比	国土交通省「建築着工統計調査」
		⑤新設住宅着工床面積	持家および貸家、給与住宅、分譲住宅の合計 12か月後方移動平均値、前年同月比	国土交通省「建築着工統計調査」
		⑥日経商品指数	42種総合 12か月後方移動平均値、前年同月比	(株)日本経済新聞社「日本経済新聞」
		⑦乗用車新車登録・販売台数	普通乗用車および小型乗用車、軽乗用車の合計 12か月後方移動平均値、前年同月比	(一社)日本自動車販売協会連合会「自動車登録統計情報」、(一社)全国軽自動車協会連合会「軽四輪車 別別新車販売台数」
一致 系列		①鉱工業生産指数	季節調整済指数の3か月後方移動平均値	滋賀県統計課「滋賀県鉱工業指数」
		②鉱工業出荷指数	季節調整済指数の3か月後方移動平均値	滋賀県統計課「滋賀県鉱工業指数」
		③有効求人倍率	新規学卒者を除き、パートを含む。就業地別 季節調整済、倍率	滋賀労働局「職業安定業務月報」
		④所定外労働時間指数	30人以上規模、製造業 前年同月比	滋賀県統計課「毎月勤労統計調査」
	今回追加	⑤百貨店・スーパー販売額	全店ベース 12か月後方移動平均値、前年同月比	近畿経済産業局「百貨店・スーパー販売状況（近畿地域）」
		⑥民間非居住用建築物着工床面積	非居住用計 12か月後方移動平均値、前年同月比	国土交通省「建築着工統計調査」
		⑦人件費比率 (逆サイクル)	製造業。人件費比率＝(常用雇用指数×名目現金給与総額)÷(鉱工業生産指数 ×国内企業物価指数)×100。12か月後方移動平均値、前年同月比	滋賀県統計課「毎月勤労統計調査」「滋賀県鉱工業指数」、日本銀行「企業物価指数」
遅行 系列		①鉱工業在庫指数	季節調整済指数の3か月後方移動平均値	滋賀県統計課「滋賀県鉱工業指数」
		②常用雇用指数	30人以上規模 前年同月比	滋賀県統計課「毎月勤労統計調査」
		③雇用保険受給者実人員 (逆サイクル)	受給者実人員数 前年同月比	滋賀労働局「職業安定業務月報」
		④消費者物価指数	大津市、生鮮食品を除く総合 前年同月比	総務省統計局「消費者物価指数」
	今回追加	⑤貸出約定平均金利	総合（ストックベース） 12か月後方移動平均値、前年同月比	日本銀行 京都支店「金融関連指標(貸出、実質預金、貸出約定平均金利、銀行券受払高)」
		⑥普通倉庫保管残高	12か月後方移動平均値、前年同月比	(一社)滋賀県倉庫協会「営業倉庫21社統計」

◆採用系列の変更に伴う新旧比較表

DI（ディフュージョン・インデックス）変化方向表【滋賀県】

系列名		内容	2025/1	2	3	4	5	6	7	8	9
先行系列	①投資財生産指数	季節調整済指数の3か月後方移動平均値	+	+	—	—	—	+	—		
	②鉱工業在庫率指数 (逆サイクル)	在庫率＝(在庫指数／出荷指数)×100 季節調整済指数の3か月後方移動平均値	—	—	—	+	—	+	+	+	
	③新規求人倍率	新規卒卒者を除き、パートを含む 季節調整済、倍率	—	+	—	—	+	+	+	—	—
	④新規求人数	新規卒卒者を除き、パートを含む 前年同月比	—	+	—	—	—	+	+	—	—
	⑤新設住宅着工戸数	持家および賃貸、船宅住宅、分譲住宅の合計 12か月後方移動平均値、前年同月比	—	—	+	—	—	—	—	—	—
	⑥新設住宅着工床面積	持家および賃貸、船宅住宅、分譲住宅の合計 12か月後方移動平均値、前年同月比	+	—	+	—	—	—	—	—	—
	⑦日経商品指数	42種総合12か月後方移動平均値、前年同月比	+	+	—	—	—	—	—	—	—
	⑧乗用車新車登録・販売台数	普通乗用車および小型乗用車、軽乗用車の合計 12か月後方移動平均値、前年同月比	+	+	+	+	+	+	+	—	—
	拡張系列数	旧系列（8系列）	4.0	5.0	3.0	2.0	2.0	5.0	4.0	1.0	0.0
	採用系列数	旧系列（8系列）	8	8	8	8	8	8	8	8	6
	拡張系列数	新系列（7系列）	3.0	4.0	3.0	2.0	2.0	4.0	4.0	1.0	0.0
	採用系列数	新系列（7系列）	7	7	7	7	7	7	7	7	6
	先行指数（DI）【滋賀】	旧系列（8系列）	50.0	62.5	37.5	25.0	25.0	62.5	50.0	12.5	0.0
	先行指数（累積DI）【滋賀】	旧系列（8系列）	-87.5	-75.0	-87.5	-112.5	-137.5	-125.0	-125.0	-162.5	-212.5
	先行指数（DI）【滋賀】	新系列（7系列）	42.9	57.1	42.9	28.6	28.6	57.1	57.1	14.3	0.0
	先行指数（累積DI）【滋賀】	新系列（7系列）	-100.0	-92.9	-100.0	-121.4	-142.9	-135.7	-128.6	-164.3	-214.3
	先行指数（DI）【全国】		54.5	50.0	54.5	9.1	36.4	31.8	60.0	60.0	77.8
	先行指数（累積DI）【全国】		-86.0	-86.0	-81.5	-122.4	-136.0	-154.2	-144.2	-134.2	-106.4
一致系列	①鉱工業生産指数	季節調整済指数の3か月後方移動平均値	—	—	—	—	—	+	+	+	
	②鉱工業出荷指数	季節調整済指数の3か月後方移動平均値	—	+	—	—	—	+	+	+	
	③有効求人倍率	新規卒卒者を除き、パートを含む。就業地別 季節調整済、倍率	+	+	—	—	0	+	+	+	+
	④所定外労働時間指数	30人以上規模、製造業 前年同月比	+	+	+	—	—	—	—	—	
	⑤百貨店・スーパー販売額	全店ベース 12か月後方移動平均値、前年同月比	—	—	—	—	+	+	+	—	
	⑥民間非居住用建築物着工床面積	非居住用計 12か月後方移動平均値、前年同月比	—	+	—	—	—	—	—	—	—
	⑦人件費比率 (逆サイクル)	製造業。人件費比率＝(常用雇用指数×名目現金給与総額)÷(鉱工業生産指数×国内企業物価指数)×100。12か月後方移動平均値、前年同月比	+	+	—	0	—	—	—	—	
	拡張系列数	新系列（7系列）	3.0	5.0	1.0	0.5	1.5	4.0	4.0	3.0	1.0
	採用系列数	新系列（7系列）	7	7	7	7	7	7	7	7	2
	拡張系列数	旧系列（6系列）	3.0	5.0	1.0	0.5	0.5	3.0	3.0	3.0	1.0
	採用系列数	旧系列（6系列）	6	6	6	6	6	6	6	6	2
	一致指数（DI）【滋賀】	新系列（7系列）	42.9	71.4	14.3	7.1	21.4	57.1	57.1	42.9	50.0
	一致指数（累積DI）【滋賀】	新系列（7系列）	-57.1	-35.7	-71.4	-114.3	-142.9	-135.7	-128.6	-135.7	-135.7
	一致指数（DI）【滋賀】	旧系列（6系列）	50.0	83.3	16.7	8.3	8.3	50.0	50.0	50.0	50.0
	一致指数（累積DI）【滋賀】	旧系列（6系列）	-175.0	-141.7	-175.0	-216.7	-258.3	-258.3	-258.3	-258.3	-258.3
	一致指数（DI）【全国】		60.0	65.0	40.0	35.0	35.0	50.0	33.3	0.0	25.0
	一致指数（累積DI）【全国】		-100.0	-85.0	-95.0	-110.0	-125.0	-125.0	-141.7	-191.7	-216.7
進行系列	①鉱工業在庫指数	季節調整済指数の3か月後方移動平均値	+	+	+	—	—	—	—	—	
	②常用雇用指数	30人以上規模 前年同月比	—	—	—	—	+	+	+	+	
	③雇用保険受給者実人員 (逆サイクル)	受給者実人員数 前年同月比	+	—	+	+	+	—	—	—	—
	④消費者物価指数	大津市、生鮮食品を除く総合前年同月比	+	+	—	—	+	+	—	—	—
	⑤貸出約定平均金利	総合（ストックベース） 12か月後方移動平均値、前年同月比	+	+	+	+	+	+	+	+	
	⑥普通倉庫稼働率	12か月後方移動平均値、前年同月比	+	+	+	+	+	+	+	+	+
	拡張系列数	旧系列（5系列）	4.0	3.0	3.0	2.0	4.0	3.0	2.0	2.0	1.0
	採用系列数	旧系列（5系列）	5	5	5	5	5	5	5	5	3
	拡張系列数	新系列（6系列）	5.0	4.0	4.0	3.0	5.0	4.0	3.0	3.0	1.0
	採用系列数	新系列（6系列）	6	6	6	6	6	6	6	6	3
	進行指数（DI）【滋賀】	旧系列（5系列）	80.0	60.0	60.0	40.0	80.0	60.0	40.0	40.0	33.3
	進行指数（累積DI）【滋賀】	旧系列（5系列）	-150.0	-140.0	-130.0	-140.0	-110.0	-100.0	-110.0	-120.0	-136.7
	進行指数（DI）【滋賀】	新系列（6系列）	83.3	66.7	66.7	50.0	83.3	66.7	50.0	50.0	33.3
	進行指数（累積DI）【滋賀】	新系列（6系列）	241.7	258.3	275.0	275.0	308.3	325.0	325.0	325.0	308.3
	進行指数（DI）【全国】		77.8	77.8	66.7	61.1	66.7	66.7	50.0	37.5	25.0
	進行指数（累積DI）【全国】		483.7	511.5	528.2	539.3	556.0	572.7	572.7	560.2	535.2

1. 個別指数の動向（3か月前との比較）

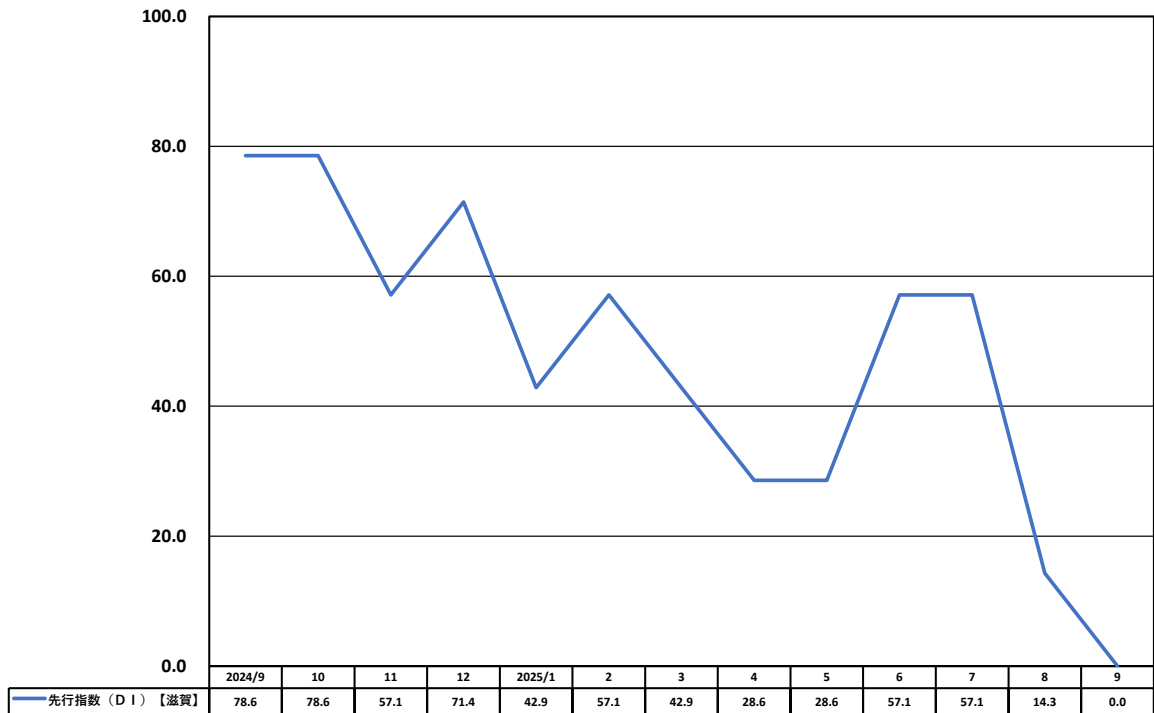
(1) 先行指数

- ・プラスの系列：「鉱工業在庫率指数」は3か月連続でプラス。
- ・マイナスの系列：「新規求人倍率」は2か月連続でマイナス。
「新規求人数」は2か月連続でマイナス。
「新設住宅着工戸数」は6か月連続でマイナス。
「新設住宅着工床面積」は6か月連続でマイナス。
「日経商品指数」は7か月連続でマイナス。
「乗用車新車登録・販売台数」は2か月連続でマイナス。
- ・指数の推移：8月（確報）は14.3と、4か月ぶりに低下。
9月（速報）は0.0と、2か月連続で低下。
累積DIの8月（確報）は-164.3と、3か月ぶりに低下。
同9月（速報）は-214.3と、2か月連続かつ大幅低下。

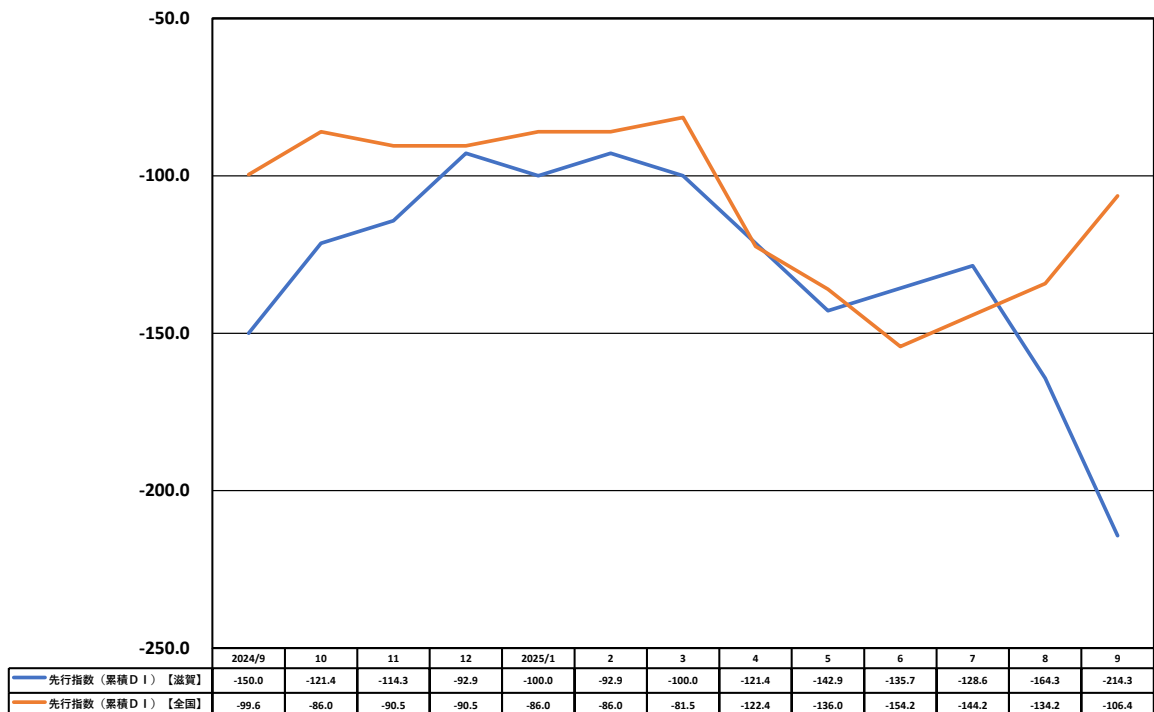
DI（ディフュージョン・インデックス）変化方向表【滋賀県】

系 列 名	内 容	2025/1	2	3	4	5	6	7	8	9
先行 系列	①鉱工業在庫率指数 (逆サイクル)	在庫率＝（在庫指数／出荷指数）×100 季節調整済指数の3か月後方移動平均値	－	－	－	＋	－	＋	＋	＋
	②新規求人倍率	新規学卒者を除き、パートを含む 季節調整済、倍率	－	＋	－	－	＋	＋	＋	－
	③新規求人数	新規学卒者を除き、パートを含む 前年同月比	－	＋	－	－	－	＋	＋	－
	④新設住宅着工戸数	持家および買家、給与住宅、分譲住宅の合計 12か月後方移動平均値、前年同月比	－	－	＋	－	－	－	－	－
	⑤新設住宅着工床面積	持家および買家、給与住宅、分譲住宅の合計 12か月後方移動平均値、前年同月比	＋	－	＋	－	－	－	－	－
	⑥日経商品指数	42種総合12か月後方移動平均値、前年同月比	＋	＋	－	－	－	－	－	－
	⑦乗用車新車登録・販売台数	普通乗用車および小型乗用車、軽乗用車の合計 12か月後方移動平均値、前年同月比	＋	＋	＋	＋	＋	＋	＋	－
	拡張系列数		3.0	4.0	3.0	2.0	2.0	4.0	4.0	1.0
	採用系列数		7	7	7	7	7	7	7	6
	先行指数（DI）【滋賀】		42.9	57.1	42.9	28.6	28.6	57.1	57.1	14.3
	先行指数（累積DI）【滋賀】		-100.0	-92.9	-100.0	-121.4	-142.9	-135.7	-128.6	-164.3
	先行指数（DI）【全国】		54.5	50.0	54.5	9.1	36.4	31.8	60.0	60.0
	先行指数（累積DI）【全国】		-86.0	-86.0	-81.5	-122.4	-136.0	-154.2	-144.2	-134.2

DI時系列グラフ【滋賀県・先行指標】



累積DIグラフ【先行指数】

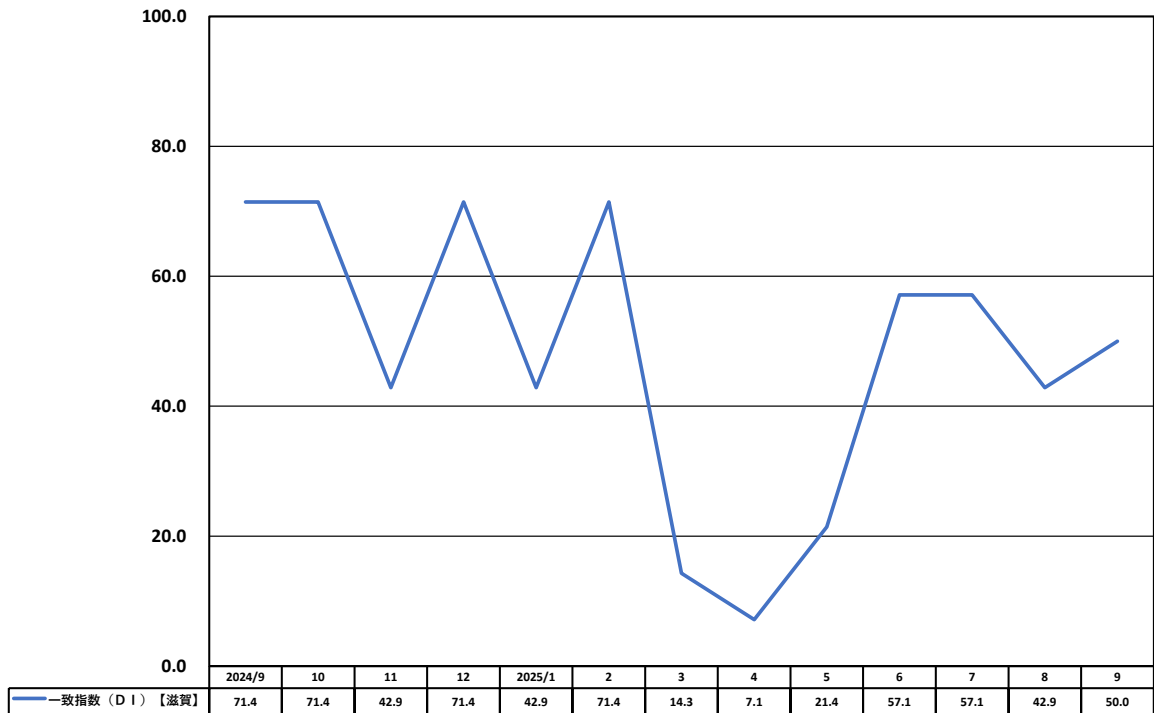


(2) 一致指数

- ・プラスの系列：「鉱工業生産指数」は3か月連続でプラス。
「鉱工業出荷指数」は3か月連続でプラス。
「有効求人倍率」は4か月連続でプラス。
- ・マイナスの系列：「所定外労働時間指数」は5か月連続でマイナス。
「百貨店・スーパー販売額」は4か月ぶりにマイナス。
「民間非居住用建築物着工床面積」は7か月連続でマイナス。
「人件費比率」は4か月連続でマイナス。
- ・指数の推移：8月（確報）は42.9と、4か月ぶりに低下。
9月（速報）は50.0と、3か月ぶりに上昇。
累積DIの8月（確報）は-135.7と、3か月ぶりに低下。
同9月（速報）は-135.7と、前月から横ばい。

系列名	内容	2025/1	2	3	4	5	6	7	8	9
①鉱工業生産指数	季節調整済指数の3か月後方移動平均値	-	-	-	-	-	+	+	+	
②鉱工業出荷指数	季節調整済指数の3か月後方移動平均値	-	+	-	-	-	+	+	+	
③有効求人倍率	新規卒卒者を除き、パートを含む。就業地別 季節調整済、倍率	+	+	-	-	0	+	+	+	+
④所定外労働時間指数	30人以上規模、製造業 前年同月比	+	+	+	-	-	-	-	-	
⑤百貨店・スーパー販売額	全店ベース 12か月後方移動平均値、前年同月比	-	-	-	-	+	+	+	-	
⑥民間非居住用建築物着工床面積	非居住用計 12か月後方移動平均値、前年同月比	-	+	-	-	-	-	-	-	-
⑦人件費比率 （逆サイクル）	製造業。人件費比率＝（常用雇用指数×名目現金給与総額）÷（鉱工業生産指数×国内企業物価指数）×100。12か月後方移動平均値、前年同月比	+	+	-	0	-	-	-	-	
拡張系列数		3.0	5.0	1.0	0.5	1.5	4.0	4.0	3.0	1.0
採用系列数		7	7	7	7	7	7	7	7	2
一致指数（DI）【滋賀】		42.9	71.4	14.3	7.1	21.4	57.1	57.1	42.9	50.0
一致指数（累積DI）【滋賀】		-57.1	-35.7	-71.4	-114.3	-142.9	-135.7	-128.6	-135.7	-135.7
一致指数（DI）【全国】		60.0	65.0	40.0	35.0	35.0	50.0	33.3	0.0	25.0
一致指数（累積DI）【全国】		-100.0	-85.0	-95.0	-110.0	-125.0	-125.0	-141.7	-191.7	-216.7

DI時系列グラフ【滋賀県・一致指標】



累積DIグラフ【一致指標】



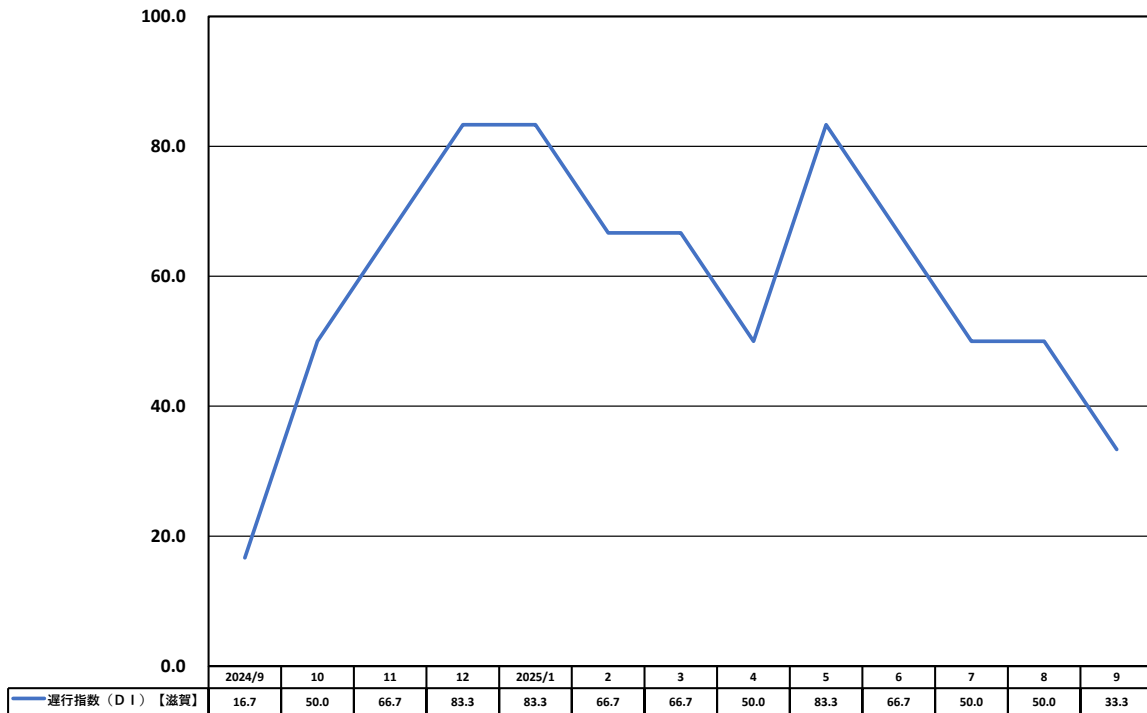
(3) 遅行指数

- ・プラスの系列：「常用雇用指数」は4か月連続でプラス。
「貸出約定平均金利」は30か月連続でプラス。
「普通倉庫保管残高」は11か月連続でプラス。
- ・マイナスの系列：「鉱工業在庫指数」は5か月連続でマイナス。
「雇用保険受給者実人員」は4か月連続でマイナス。
「消費者物価指数」は3か月連続でマイナス。
- ・指数の推移：8月（確報）は50.0と、前月から横ばい。
9月（速報）は33.3と、2か月ぶりに低下。
累積DIの8月（確報）は325.0と、3か月連続の横ばい。
同9月（速報）は308.3と、12か月ぶりに低下。

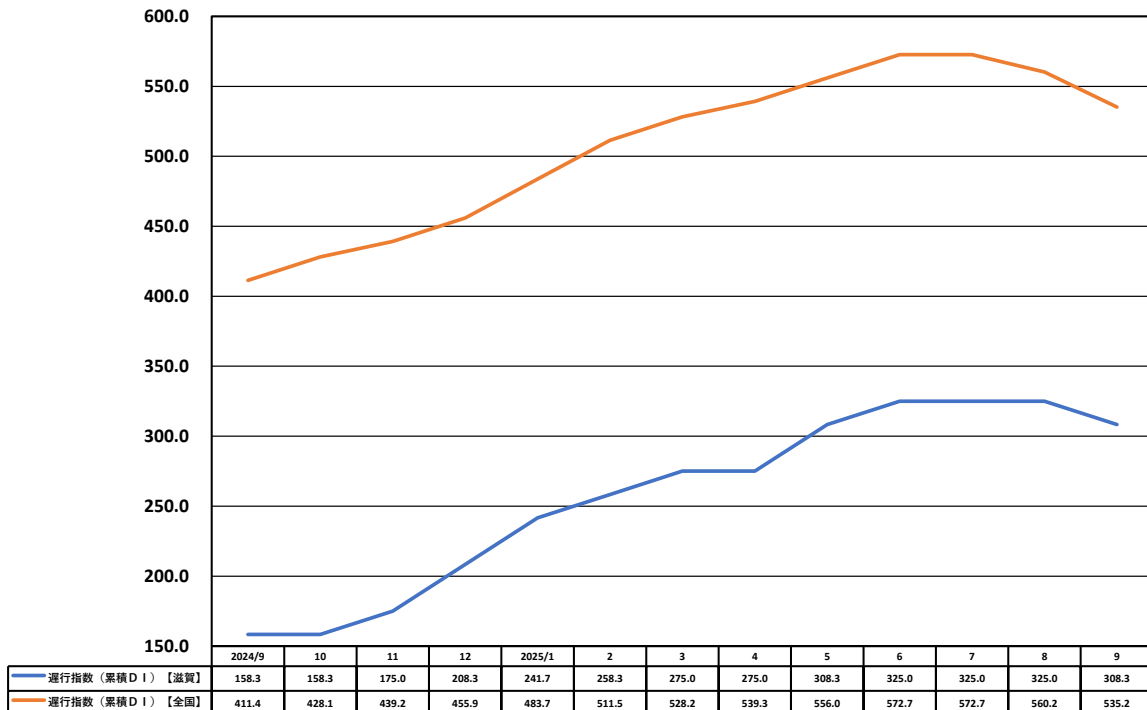
DI（ディフュージョン・インデックス）変化方向表【滋賀県】

系 列 名	内 容	2025/1	2	3	4	5	6	7	8	9
遅行系列	①鉱工業在庫指数	季節調整済指数の3か月後方移動平均値	+	+	+	-	-	-	-	-
	②常用雇用指数	30人以上規模 前年同月比	-	-	-	-	+	+	+	+
	③雇用保険受給者実人員 (逆サイクル)	受給者実人員数 前年同月比	+	-	+	+	+	-	-	-
	④消費者物価指数	大津市、生鮮食品を除く総合前年同月比	+	+	-	-	+	+	-	-
	⑤貸出約定平均金利	総合（ストックベース） 12か月後方移動平均値、前年同月比	+	+	+	+	+	+	+	+
	⑥普通倉庫保管残高	12か月後方移動平均値、前年同月比	+	+	+	+	+	+	+	+
	拡張系列数		5.0	4.0	4.0	3.0	5.0	4.0	3.0	3.0
	採用系列数		6	6	6	6	6	6	6	6
	遅行指数（DI）【滋賀】		83.3	66.7	66.7	50.0	83.3	66.7	50.0	50.0
	遅行指数（累積DI）【滋賀】		241.7	258.3	275.0	275.0	308.3	325.0	325.0	325.0
	遅行指数（DI）【全国】		77.8	77.8	66.7	61.1	66.7	66.7	50.0	37.5
	遅行指数（累積DI）【全国】		483.7	511.5	528.2	539.3	556.0	572.7	572.7	560.2

DI時系列グラフ【滋賀県・遅行指標】

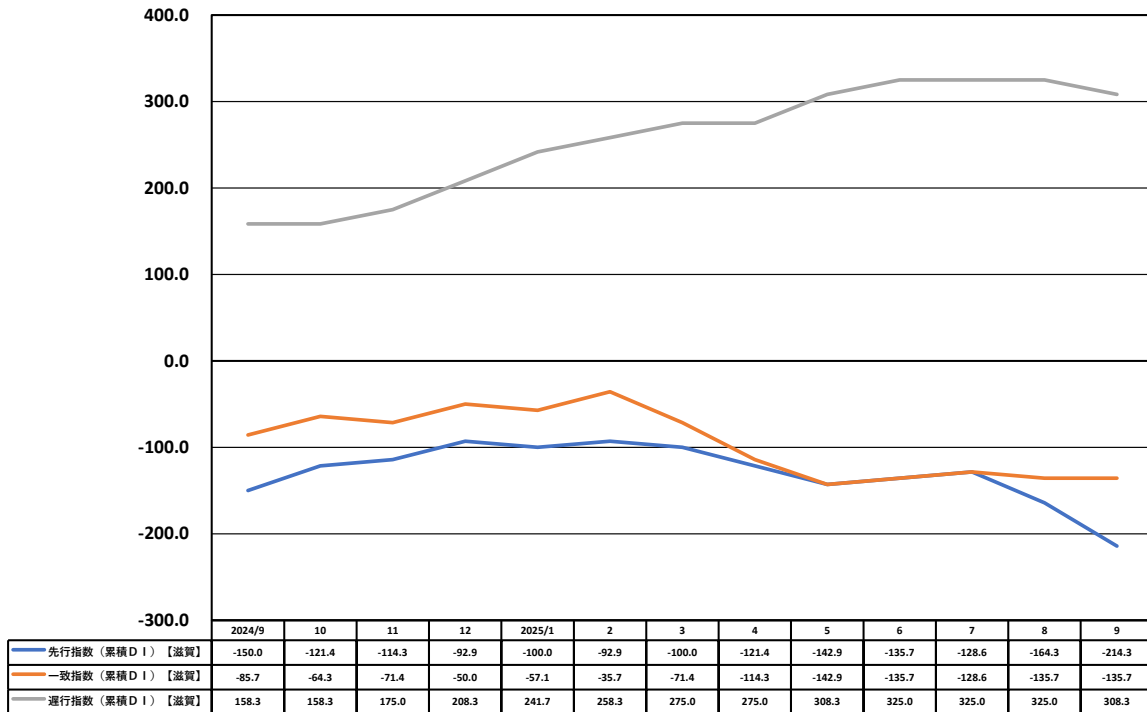


累積DIグラフ【遅行指数】



2. 累積DIグラフ【滋賀県】

累積DIグラフ【滋賀県】



3. DI変化方向表（1）（2024年1月～12月）

DI（ディフュージョン・インデックス）変化方向表【滋賀県】

系 列 名		内 容	2024/1	2	3	4	5	6	7	8	9	10	11	12
先行 系 列	1 鉱工業在庫率指数 （逆サイクル）	在庫率＝（在庫指数／出荷指数）×100 季節調整済指数の3か月後方移動平均値	＋	－	－	－	＋	＋	＋	＋	＋	＋	－	－
	2 新規求人倍率	新規卒卒者を除き、パートを含む 季節調整済、倍率	－	－	＋	＋	＋	－	＋	＋	＋	＋	－	＋
	3 新規求人数	新規卒卒者を除き、パートを含む 前年同月比	－	＋	－	＋	＋	＋	＋	＋	＋	＋	＋	＋
	4 新設住宅着工戸数	持家および貸家、給与住宅、分譲住宅の合計 12か月後方移動平均値、前年同月比	＋	－	＋	＋	＋	＋	－	＋	＋	＋	＋	＋
	5 新設住宅着工床面積	持家および貸家、給与住宅、分譲住宅の合計 12か月後方移動平均値、前年同月比	－	－	＋	＋	＋	＋	－	＋	＋	＋	＋	＋
	6 日経商品指数	42種総合12か月後方移動平均値、前年同月比	－	－	－	－	＋	＋	＋	＋	0	0	＋	＋
	7 乗用車新車登録・販売台数	普通乗用車および小型乗用車、軽乗用車の合計 12か月後方移動平均値、前年同月比	－	－	－	－	－	－	－	－	－	－	－	－
	拡張系列数		2.0	1.0	3.0	4.0	6.0	5.0	4.0	6.0	5.5	5.5	4.0	5.0
	採用系列数		7	7	7	7	7	7	7	7	7	7	7	7
	先行指数（DI）【滋賀】		28.6	14.3	42.9	57.1	85.7	71.4	57.1	85.7	78.6	78.6	57.1	71.4
	先行指数（累積DI）【滋賀】		-242.9	-278.6	-285.7	-278.6	-242.9	-221.4	-214.3	-178.6	-150.0	-121.4	-114.3	-92.9
	先行指数（DI）【全国】		54.5	72.7	54.5	54.5	45.5	36.4	27.3	18.2	45.5	63.6	45.5	50.0
	先行指数（累積DI）【全国】		-54.2	-31.5	-27.0	-22.5	-27.0	-40.6	-63.3	-95.1	-99.6	-86.0	-90.5	-90.5
一 致 系 列	1 鉱工業生産指数	季節調整済指数の3か月後方移動平均値	－	－	－	－	＋	＋	＋	＋	＋	＋	＋	＋
	2 鉱工業出荷指数	季節調整済指数の3か月後方移動平均値	－	－	－	－	＋	＋	＋	＋	＋	＋	－	＋
	3 有効求人倍率	新規卒卒者を除き、パートを含む、就業地別 季節調整済、倍率	－	－	－	＋	＋	＋	－	＋	＋	＋	＋	＋
	4 所定外労働時間指数	30人以上規模、製造業 前年同月比	＋	－	＋	－	＋	＋	＋	－	－	－	－	＋
	5 百貨店・スーパー販売額	全店ベース 12か月後方移動平均値、前年同月比	＋	＋	＋	＋	－	－	－	－	－	－	－	－
	6 民間非居住用建築物着工床面積	半居住用計 12か月後方移動平均値、前年同月比	－	－	－	＋	＋	＋	＋	＋	＋	＋	－	－
	7 人件費比率 （逆サイクル）	製造業、人件費比率＝（（常用雇用指数×名目現金給与総額）÷（鉱工業生産指数× 国内企業物価指数））×100、12か月後方移動平均値、前年同月比	－	＋	＋	＋	－	－	＋	＋	＋	＋	＋	＋
	拡張系列数		2.0	2.0	3.0	4.0	5.0	5.0	5.0	5.0	5.0	5.0	3.0	5.0
	採用系列数		7	7	7	7	7	7	7	7	7	7	7	7
	一致指数（DI）【滋賀】		28.6	28.6	42.9	57.1	71.4	71.4	71.4	71.4	71.4	71.4	42.9	71.4
	一致指数（累積DI）【滋賀】		-171.4	-192.9	-200.0	-192.9	-171.4	-150.0	-128.6	-107.1	-85.7	-64.3	-71.4	-50.0
	一致指数（DI）【全国】		20.0	20.0	15.0	60.0	80.0	50.0	60.0	20.0	50.0	65.0	70.0	75.0
	一致指数（累積DI）【全国】		-125.0	-155.0	-190.0	-180.0	-150.0	-150.0	-140.0	-170.0	-170.0	-155.0	-135.0	-110.0
遅 行 系 列	1 鉱工業在庫率指数	季節調整済指数の3か月後方移動平均値	－	－	＋	＋	＋	－	－	－	－	＋	＋	＋
	2 常用雇用指数	30人以上規模 前年同月比	－	－	－	－	－	－	－	＋	－	－	－	－
	3 雇用保険受給者実人数 （逆サイクル）	受給者実人数 前年同月比	0	－	＋	－	＋	＋	＋	＋	－	＋	＋	＋
	4 消費者物価指数	大津市、生鮮食品を除く総合前年同月比	－	＋	＋	＋	－	＋	＋	0	－	－	－	＋
	5 貸出約定平均金利	総合（ストックベース） 12か月後方移動平均値、前年同月比	＋	＋	＋	＋	＋	＋	＋	＋	＋	＋	＋	＋
	6 普通倉庫稼働率	12か月後方移動平均値、前年同月比	－	－	－	－	－	－	－	－	－	－	＋	＋
	拡張系列数		1.5	2.0	4.0	3.0	3.0	3.0	3.0	3.5	1.0	3.0	4.0	5.0
	採用系列数		6	6	6	6	6	6	6	6	6	6	6	6
	遅行指数（DI）【滋賀】		25.0	33.3	66.7	50.0	50.0	50.0	50.0	58.3	16.7	50.0	66.7	83.3
	遅行指数（累積DI）【滋賀】		183.3	166.7	183.3	183.3	183.3	183.3	183.3	191.7	158.3	158.3	175.0	208.3
	遅行指数（DI）【全国】		33.3	50.0	50.0	77.8	50.0	61.1	77.8	66.7	44.4	66.7	61.1	66.7
	遅行指数（累積DI）【全国】		333.6	333.6	333.6	361.4	361.4	372.5	400.3	417.0	411.4	428.1	439.2	455.9

DI変化方向表（2）（2025年1月～9月）

DI（ディフュージョン・インデックス）変化方向表【滋賀県】

系 列 名		内 容	2025/1	2	3	4	5	6	7	8	9
先行 系列	①鉱工業在庫率指数 （逆サイクル）	在庫率＝（在庫指数／出荷指数）×100 季節調整済指数の3か月後方移動平均値	－	－	－	＋	－	＋	＋	＋	
	②新規求人倍率	新規卒卒者を除き、パートを含む 季節調整済、倍率	－	＋	－	－	＋	＋	＋	－	－
	③新規求人数	新規卒卒者を除き、パートを含む 前年同月比	－	＋	－	－	－	＋	＋	－	－
	④新設住宅着工戸数	持家および賃貸、給与住宅、分譲住宅の合計 12か月後方移動平均値、前年同月比	－	－	＋	－	－	－	－	－	－
	⑤新設住宅着工床面積	持家および賃貸、給与住宅、分譲住宅の合計 12か月後方移動平均値、前年同月比	＋	－	＋	－	－	－	－	－	－
	⑥日経商品指数	42種総合12か月後方移動平均値、前年同月比	＋	＋	－	－	－	－	－	－	－
	⑦乗用車新車登録・販売台数	普通乗用車および小型乗用車、軽乗用車の合計 12か月後方移動平均値、前年同月比	＋	＋	＋	＋	＋	＋	＋	－	－
	拡張系列数		3.0	4.0	3.0	2.0	2.0	4.0	4.0	1.0	0.0
	採用系列数		7	7	7	7	7	7	7	7	6
	先行指数（DI）【滋賀】		42.9	57.1	42.9	28.6	28.6	57.1	57.1	14.3	0.0
一 致 系 列	先行指数（累積DI）【滋賀】		-100.0	-92.9	-100.0	-121.4	-142.9	-135.7	-128.6	-164.3	-214.3
	先行指数（DI）【全国】		54.5	50.0	54.5	9.1	36.4	31.8	60.0	60.0	77.8
	先行指数（累積DI）【全国】		-86.0	-86.0	-81.5	-122.4	-136.0	-154.2	-144.2	-134.2	-106.4
	①鉱工業生産指数	季節調整済指数の3か月後方移動平均値	－	－	－	－	－	＋	＋	＋	
	②鉱工業出荷指数	季節調整済指数の3か月後方移動平均値	－	＋	－	－	－	＋	＋	＋	
	③有効求人倍率	新規卒卒者を除き、パートを含む、就業地別 季節調整済、倍率	＋	＋	－	－	0	＋	＋	＋	＋
	④所定外労働時間指数	30人以上規模、製造業 前年同月比	＋	＋	＋	－	－	－	－	－	
	⑤百貨店・スーパー販売額	全店ベース 12か月後方移動平均値、前年同月比	－	－	－	－	＋	＋	＋	－	
	⑥民間非居住用建築物着工床面積	非居住用計 12か月後方移動平均値、前年同月比	－	＋	－	－	－	－	－	－	－
	⑦人件費比率 （逆サイクル）	製造業、人件費比率＝（常用雇用指数×名目現金給与総額）÷（鉱工業生産指数× 国内企業物価指数）×100、12か月後方移動平均値、前年同月比	＋	＋	－	0	－	－	－	－	
遅 行 系 列	拡張系列数		3.0	5.0	1.0	0.5	1.5	4.0	4.0	3.0	1.0
	採用系列数		7	7	7	7	7	7	7	7	2
	一致指数（DI）【滋賀】		42.9	71.4	14.3	7.1	21.4	57.1	57.1	42.9	50.0
	一致指数（累積DI）【滋賀】		-57.1	-35.7	-71.4	-114.3	-142.9	-135.7	-128.6	-135.7	-135.7
	一致指数（DI）【全国】		60.0	65.0	40.0	35.0	35.0	50.0	33.3	0.0	25.0
	一致指数（累積DI）【全国】		-100.0	-85.0	-95.0	-110.0	-125.0	-125.0	-141.7	-191.7	-216.7
	①鉱工業在庫指数	季節調整済指数の3か月後方移動平均値	＋	＋	＋	－	－	－	－	－	
	②常用雇用指数	30人以上規模 前年同月比	－	－	－	－	＋	＋	＋	＋	
	③雇用保険受給者実人数 （逆サイクル）	受給者実人数 前年同月比	＋	－	＋	＋	＋	－	－	－	－
	④消費者物価指数	大津市、生鮮食品を除く総合前年同月比	＋	＋	－	－	＋	＋	－	－	－
遅 行 系 列	⑤貸出約定平均金利	総合（ストックベース） 12か月後方移動平均値、前年同月比	＋	＋	＋	＋	＋	＋	＋	＋	
	⑥普通倉庫保管電残高	12か月後方移動平均値、前年同月比	＋	＋	＋	＋	＋	＋	＋	＋	＋
	拡張系列数		5.0	4.0	4.0	3.0	5.0	4.0	3.0	3.0	1.0
	採用系列数		6	6	6	6	6	6	6	6	3
	遅行指数（DI）【滋賀】		83.3	66.7	66.7	50.0	83.3	66.7	50.0	50.0	33.3
	遅行指数（累積DI）【滋賀】		241.7	258.3	275.0	275.0	308.3	325.0	325.0	325.0	308.3
	遅行指数（DI）【全国】		77.8	77.8	66.7	61.1	66.7	66.7	50.0	37.5	25.0
	遅行指数（累積DI）【全国】		483.7	511.5	528.2	539.3	556.0	572.7	572.7	560.2	535.2

以上