

## 中高年層は「旅行・行楽」に注目

Text by しがぎん経済文化センター 山西 麻美

少子高齢化が進む昨今、全国では4人に1人、県内でも5人に1人は65歳以上といわれている。また、時間に余裕があり、何事にも意欲的な中高年層の消費活動に注目が集まっている。そうした消費の動向を調査するために、滋賀銀行の店頭にご来店の50歳以上のお客さまを対象に「シニア消費に関するアンケート」を行った。

調査名:「シニア消費に関するアンケート」  
調査時期:2012年12月14日～18日  
調査対象:滋賀県内の滋賀銀行本店に  
ご来店の50歳以上のお客さま  
有効回答数:600人

### 今は、「友人との付き合い」を楽しむが最多

「今の生活の中での趣味や楽しみ(複数回答)」を尋ねたところ(図1)、「友人との付き合い」が35.9%と最も多く、次いで「旅行・行楽」(33.5%)、「家族や孫との団らん」(26.9%)となつた。

「庭の手入れ、園芸、盆栽」(21.1%)、「散歩、ウォーキング、ジョギング」(14.8%)、「外食」(14.8%)となつた。

また、上位5位にあがった6項目の「1人1回あたりの平均金額」をみると(図2)、最も多かった「友人との付き合い」の平均金額は7,896円、次いで「旅行・行楽」(同40,167円)、「家族や孫との団らん」(同9,806円)、「庭の手入れ、園芸、盆栽」(同7,237円)、「散歩、ウォーキング、ジョギング」(同2,420円)、「外食」(同4,768円)となつた。

### 今後の楽しみは「旅行・行楽」

「今後、さらにお金や時間をかけたいもの(複数回答)」を尋ねたところ(図3)、「旅行・行楽」が43.1%と最も多く、次いで「散歩、ウォーキング、ジョギング」が18.6%、「友人との付き合い」(17.4%)、「庭の手入れ、園芸、盆栽」(14.9%)、「カラオケ、コーラス、ダンス、体操」(14.3%)、「家族や孫との団らん」(14.3%)と続いた。今後は旅行や行楽を楽しんだり、健康のために、散歩やウォーキング、ジョギングなどの運動を取り入れようとする人も多いようだ。

### 「旅行・行楽」や「絵画、写真、書道」などが人気

「今の生活の中での趣味や楽しみ」と「今後、さらにお金や時間をかけたいもの」を比較すると(図4)、特に減少した項目は「友人との付き合い」(-18.5ポイント)、「家族や孫との団らん」(-12.6ポイント)、「テレビ・ラジオ」(-8.9ポイント)、「庭の手入れ、園芸、盆栽」(-6.2ポイント)、「外食」(-5.1ポイント)となつた。

一方で、特に増加した項目は「旅行・行楽」(+9.6ポイント)、「絵画、写真、書道」(+7.6ポイント)、「パソコン、インターネット」(+6.3ポイント)、「学習活動」(+4.4ポイント)、「散歩、ウォーキング、ジョギング」(+3.8ポイント)などであった。旅行や行楽などの外出する機会を増やそうとする人が多いが、絵画、写真、書道や、パソコン、インターネットなどの新しい趣味や学習を始めたいと考えている人も少なくないようだ。

### 70歳未満はアクティブに、80歳以上は家で楽しむ傾向

「今の生活の中での趣味や楽しみ」を年代別でみると(表1)、50歳代、70歳代では「友人との付き合い」が最も多く(順に45.0%、33.6%)、次いで「旅行・行楽」と続いた(順に38.1%、32.1%)。また、60歳代は「旅行・行楽」(33.5%)が最も多く、「友人との付き合い」(32.0%)と続いた。50歳代、60歳代、80歳以上で「家族や孫との団らん」が3位となり、孫と一緒に過ごす時間を楽しみにしている人が多いことがわかる。70

歳代、80歳以上では「庭の手入れ、園芸、盆栽」を楽しむと多く、80歳以上では最も多い結果となった(順に26.4%、32.5%)。

「今後、さらにお金や時間をかけたいもの」を年代別でみると(表2)、50歳～70歳代では「旅行・行楽」が最も多くなった(順に52.6%、47.0%、32.2%)。また、「散歩、ウォーキング、ジョギング」が上位に入り(順に20.8%、17.1%、20.3%)、今後もアクティブに過ごそうと考える人が多くみられた。また、80歳以上では「友人との付き合い」(24.1%)が最も多く、次いで「読書」(20.7%)と続いた。

表1 今の生活の中での趣味や楽しみ(年代別)(複数回答)

	50歳代	60歳代	70歳代	80歳以上
1	友人との付き合い(45.0%)	旅行・行楽(33.5%)	友人との付き合い(33.6%)	庭の手入れ、園芸、盆栽(32.5%)
2	旅行・行楽(38.1%)	友人との付き合い(32.0%)	旅行・行楽(32.1%)	友人との付き合い(27.5%)
3	家族や孫との団らん(31.9%)	家族や孫との団らん(29.0%)	庭の手入れ、園芸、盆栽(26.4%)	家族や孫との団らん(22.5%)

表2 今後、さらにお金や時間をかけたいもの(年代別)(複数回答)

	50歳代	60歳代	70歳代	80歳以上
1	旅行・行楽(52.6%)	旅行・行楽(47.0%)	旅行・行楽(32.2%)	友人との付き合い(24.1%)
2	散歩、ウォーキング、ジョギング(20.8%)	友人との付き合い(18.8%)	外食(20.7%)	読書(20.7%)
3	庭の手入れ、園芸、盆栽(16.2%)	散歩、ウォーキング、ジョギング(17.1%)	散歩、ウォーキング、ジョギング(20.3%)	家族や孫との団らん(17.2%)
	友人との付き合い(16.2%)			庭の手入れ、園芸、盆栽(17.2%)

図1 今の生活の中での趣味や楽しみ(複数回答)

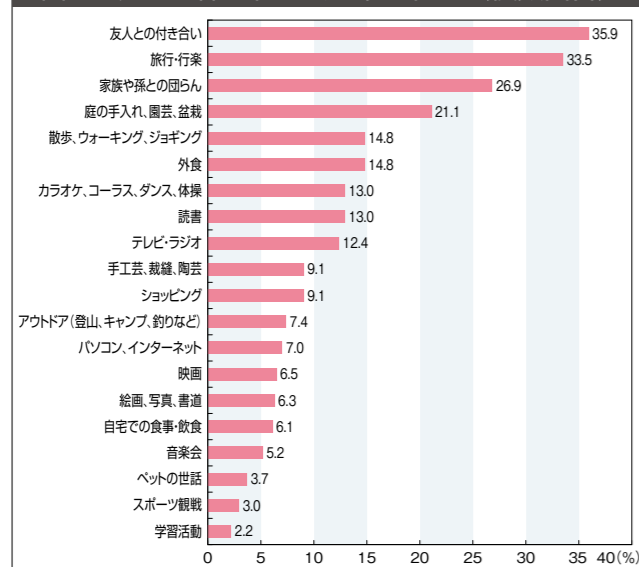


図2 1人1回あたりの平均金額(上位6項目)

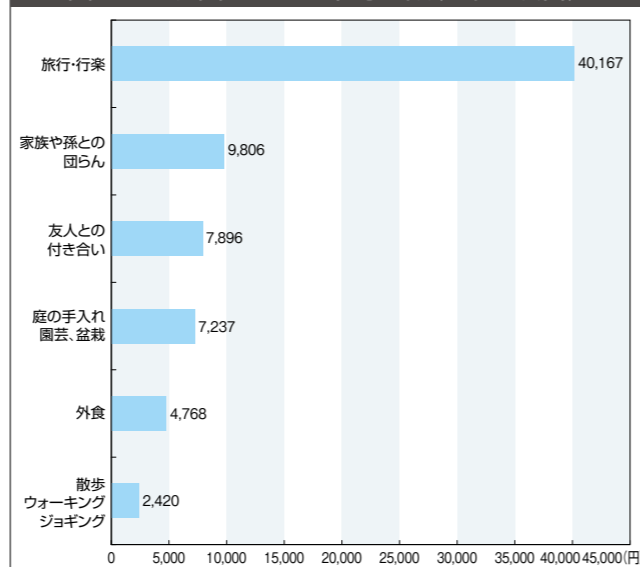


図3 今後、さらにお金や時間をかけたいもの(複数回答)

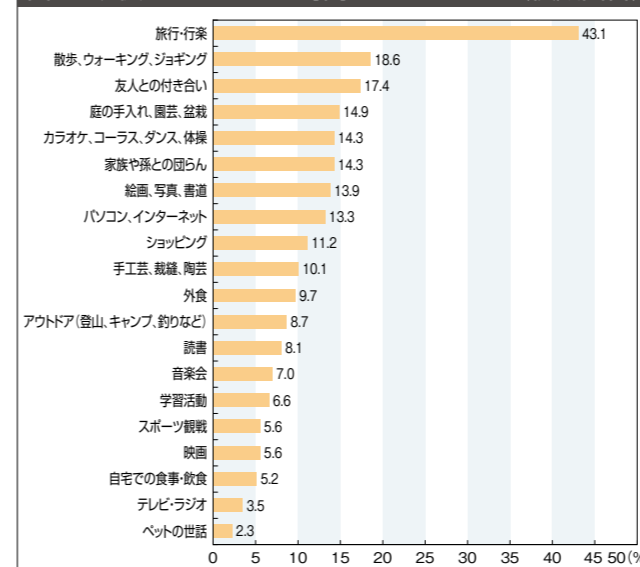


図4 趣味や楽しみ(現在と今後の比較)(複数回答)

