

「ねっとも」の登録方法は超カンタン♪



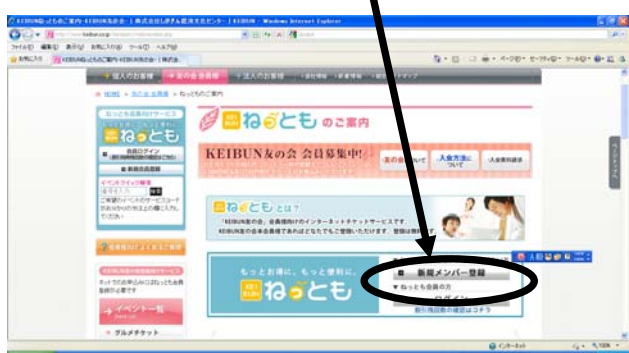
① KEIBUN の HP を開く **KEIBUN** **検索**
(<http://www.keibun.co.jp>)



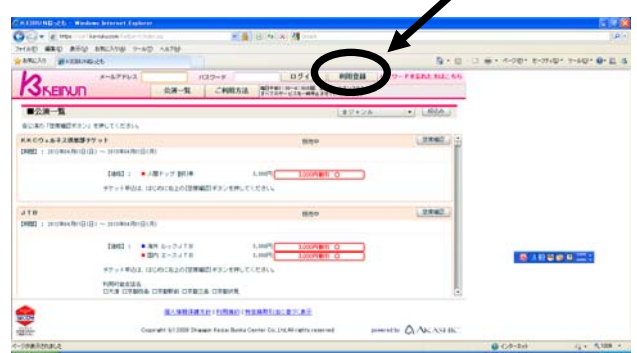
② **ねっとも新規登録**のボタンを押す



③ **新規メンバー登録**のボタンを押す



④ 画面が切り替わった後、**利用登録**のボタンを押す



⑤ **利用規約に同意する**のボタンを押す



⑥ **友の会会員番号、生年月日など必要事項を記入する**
※本会員しか登録できません




⑦ **登録のメールアドレスに仮登録完了メールが自動的に到着します。メールに記載のアドレスをクリック!**

 ご登録日時：2012年09月25日 20:00
 ご登録メールアドレス：××××@××.ne.jp
 現在の状態は仮登録の状態となっております。
 本登録するには、下記の URL よりアクセスしてください。
 お客様の環境によっては、一部の文字列が URL として認識されていない場合があります。
 この場合は下記の URL を全てコピーし、ブラウザのアドレス欄に貼り付けてからアクセスください。https://yyk1.ka-ruku.com/keibun~~~~~
 このページは仮登録から 24 時間有効です。
 それ以降は仮登録が無効となりますので、24 時間以内に本登録をお願いします。

⑧ **本登録完了のメールが到着すれば、登録完了!**
これであなたも「ねっとも」会員に!
24時間好きな時間にチケットをお申し込み下さい。

 「KEIBUN ねっとも」会員にご登録いただき、誠にありがとうございます。
 以下の内容で、ご登録を完了いたしました。
 ご登録内容をご確認くださいませよう、お願い申し上げます。

 ご登録日時：2012年09月25日 22:00
 ご登録者名：○○ ○○様
 ご登録メールアドレス：××××@××.ne.jp
 ログインの際は、メールアドレスとパスワードを入力してください。



これでさらに楽しい KEIBUN ライフが!!